

COPEC | RallyMobil™

ÑUBLE QUILLÓN

9 AL 11 DE AGOSTO



Instagram Facebook Twitter rallymobil.cl

ROADBOOK



MEDIA PARTNER:



ROADBOOK

COPEC

RallyMobil™

ÑUBLE QUILLÓN

9 AL 11 DE AGOSTO

Cualquier modificación significativa del tráfico que pueda surgir posterior a la impresión del Road Book se notificará en el Boletín.

En caso de que una Prueba Especial quede incapacitada o no disponible para su uso, una Ruta Alternativa para el Tramo Cronometrado consecutivo será establecida por el director de carrera.

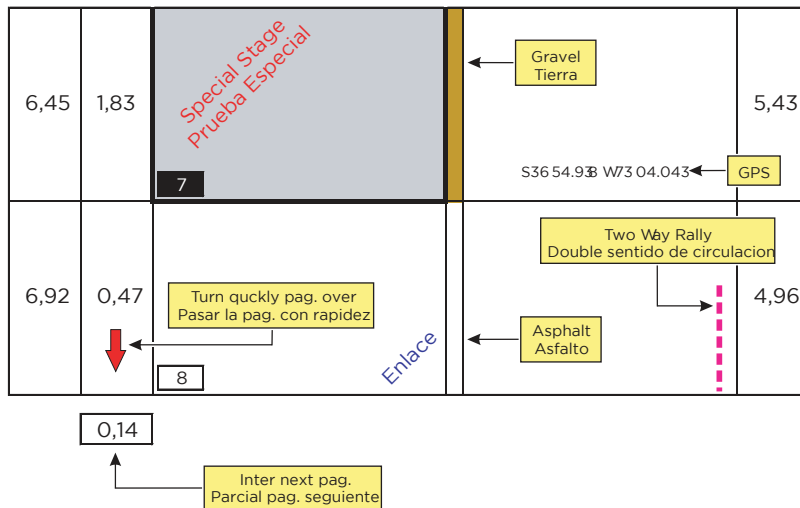
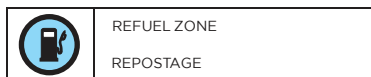
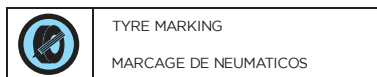
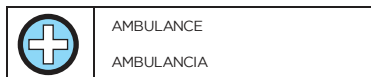
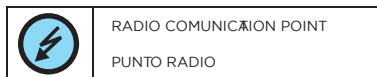
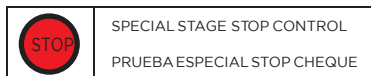
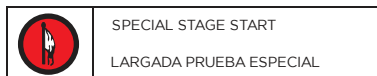
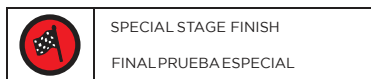
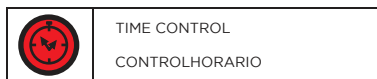
De no haber indicaciones, dirigirse directamente al camino principal.

COPEC | RallyMobil

ÑUBLE QUILLÓN

9 AL 11 DE AGOSTO

RALLY SIGNS / RALLY SIGNOS



INCIDENTE EN UNA PRUEBA ESPECIAL

En el caso de un accidente en que se requiera atención médica urgente, se aplica lo siguiente:

- Cuando sea posible, el símbolo SOS rojo debe ser mostrado a los autos que siguen y a cualquier helicóptero que esté intentado brindar asistencia.

- El triángulo rojo debe ser puesto en una posición visible, en el mismo lado del camino en que esté el auto, por un miembro de la tripulación, al menos 50 metros ante de la posición del auto, para así advertir al los pilotos que siguen, incluso si el auto está fuera del camino.

Cualquier tripulación a la que se le haya mostrado el símbolo SOS rojo, o que vea a un auto que haya sufrido un accidente donde ambos miembros de su tripulación se vean dentro del auto pero que no estén mostrando el simbolo rojo SOS, debe, inmediatamente y sin excepción, detenerse a prestar asistencia. Todos los autos que le sigan también deben detenerse. El segundo auto en llegar a la escena debe proceder a informar al próximo punto de radio. Los autos posteriores deben dejar una vía libre a los vehículos de emergencia.

En el caso de un accidente donde no se requiera intervención médica inmediata, o en el de un auto que se detenga por cualquier otro motivo, en o a un lado de una prueba especial, ya sea permanente o temporalmente, se aplica lo siguiente:

- La visualización OK en el dispositivo de seguimiento de la Seguridad de la FIA debeseer activada dentro de un minuto.

- El simbolo OK azul debe ser mostrado a los autos que siguen y a cualquier helicópteroque esté intentando brindar asistencia. Si la tribulación baja del auto,el simbolo OK debe ser mostrado para que sea claramente visible a todo les demás competidores.

- El triángulo rojo debe ser puesto en una posición visible, en el mismo lado del caminoen que esté el auto, por un miembro de la tripulación, al menos 50 metros ante de la posición del auto, para así advertir a los pilotos que siguen, incluso si el auto está fuera del camino.
















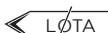








Cualquier tripulación que esté capacitada pero falle en cumplir cualquiera de las reglas que aparacen arriba será reportada por el Director de Carrera a los Comisarios de Carrera.

El Road Book debe contener una página que proporcione el procedimiento para los accidentes.

INCIDENTE EN UNA PRUEBA ESPECIAL QUE INVOLUCRE A UNA PERSONAQUE NO SEA MIEMBRO DE LA TRIPULACIÓN

Si una tripulación se involucra en un accidente en que un miembro del público sufra daños físicos, el auto debe detenerse inmediatamente y debe de seguirse el procedimiento tal como se establece en el Art. 40.3.1

SYMBOLS - SIGNOS

	Podium	 P-32Q	National , Provincial Road Carretera Nacional , Regional
	Take Care Atencion		Power Box Cabina electrica
	Direction Direccion		Road Signs Señales de trafico
	Bridge Puente		Reverse Signs Senales inverso
	Tunnel Tunel		Traffic-lights Semaforo
	Underbridge Paso inferior		Gate Puerta
	Railway Ferrocarril		Follow the Direction Direccion a seguir
	Trellis - Street lamp Enrejado - Farola		Do not Follow the Direction Direccion a no seguir
	Tree Arbol		Locality Pannel Indicador de ciudad
	Bump Bache		Locality Ciudad
	Climb - Descent Ascenso - Descenzo		House , Church Casa, iglesia
	Petrol station Gasolinera		Cemetery Cementerio

COPEC

RallyMobil

**ÑUBLE
QUILLÓN**

9 AL 11 DE AGOSTO



Actualización del Plan de Ordenamiento Territorial de la Zona de Planificación

Plan de Ordenamiento Territorial
Zona de Planificación

Plan de Ordenamiento Territorial
Zona de Planificación

Plan de Ordenamiento Territorial
Zona de Planificación

Plan de Ordenamiento Territorial
Zona de Planificación

COOPIC Pecuaria

NUBLE QUILLON

2 ALTIPLANO AGROPECUARIO

PLAN DE ORDENAMIENTO TERRITORIAL

ÑUBLE QUILLÓN

9 AL 11 DE AGOSTO

H

000-000 | 00000000

NUBLE GUILLÓN

9 JULI DE 2000

PARQUE DE LA MONTAÑA
CALLE 100 # 100-0000

LOS ALMENDROS

ÑUBLE QUILLÓN

9 AL 11 DE AGOSTO



Comunicación General de Resultados RallyMobil 2024
Nuble - Quillón
Clasificación Nacional Final

CATEGORÍA	NOMBRE EQUIPO	RALLYMobil 2024			TOTAL	
		PUNTO	CLASIFICACIÓN	PUNTO	CLASIFICACIÓN	
1000	Equipo Oficial RallyMobil Nuble - Quillón	100	1º	100	1º	
	Equipo Oficial RallyMobil Nuble - Quillón	100	2º	200	2º	
1000	Equipo Oficial RallyMobil Nuble - Quillón	100	1º	100	1º	
	Equipo Oficial RallyMobil Nuble - Quillón	100	2º	200	2º	
TOTAL RALLYMobil 2024		200	1º	200	1º	
TOTAL RALLYMobil		400	1º	400	1º	

ÑUBLE QUILLÓN

9 AL 11 DE AGOSTO



Composición General de Participación por Categoría y Modalidad

Tabla - Quillón

Composición de Participación por Modalidad

CATEGORÍA		Modalidad 2024			Modalidad 2023	
Modalidad 2024		TOTAL		TOTAL		
Participación	Participación	2023	2024	2023	2024	
Clasificación de Participación por Categoría						
Sub	Clasificación	2023	2024	2023	2024	
Participación por Modalidad						
Sub	Modalidad	2023	2024	2023	2024	
	Distancia					
191	Distancia	133	133	133	133	
	Distancia					
	Distancia					
Total		133	133	133	133	

COPEC

RallyMobil

ÑUBLE QUILLÓN

9 AL 11 DE AGOSTO

ÑUBLE QUILLÓN

9 AL 11 DE AGOSTO

COPEC | RallyMobil™

**ÑUBLE
QUILLÓN**

9 AL 11 DE AGOSTO

SÁBADO
10 DE AGOSTO

ÑUBLE QUILLÓN

9 AL 11 DE AGOSTO

COPEC | RallyMobil

ÑUBLE QUILLÓN

9 AL 11 DE AGOSTO



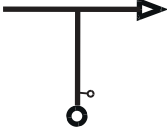





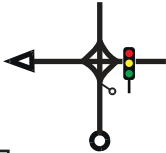
PARQUE DE ASISTENCIA A QUILLÓN

SÁBADO 10 DE AGOSTO

ÑUBLE QUILLÓN

9 AL 11 DE AGOSTO

CHA	PARQUE DE ASISTENCIA	Distancia	Día	0
CHB	QUILLÓN	16,25 KM	Sección	0
		Promedio	Tiempo	-
		-	-	-

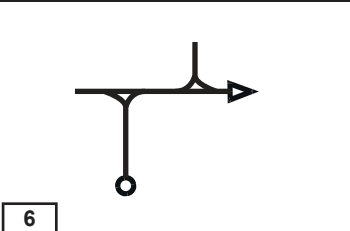
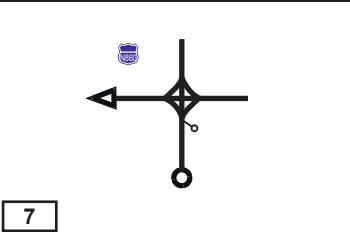
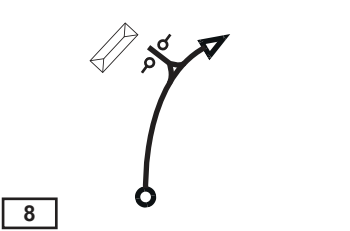
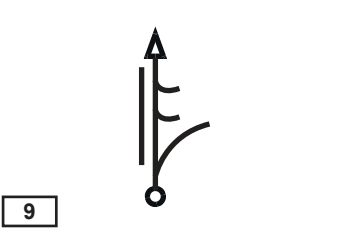
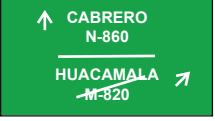
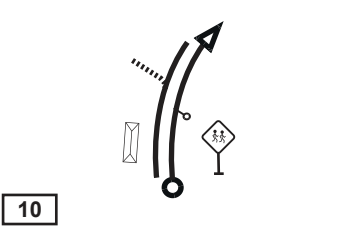
DISTANCIA		Dirección	A G	Información	Distancia Regresiva
Total	Parcial				
0,0	0,0			 CONTROL HORARIO	16,25
0,04	0,04			 RN REVISIÓN DE NEUMÁTICOS	16,21
0,09	0,05			 0 REFUELING	16,16
0,12	0,03			ARCO SALIDA N-48-O	16,13
1,09	 0,97			A: GABRIELA MISTRAL	15,16

0,67

Copec RallyMobil™ Ñuble - Quillón 2024

ENLACE

CHA	PARQUE DE ASISTENCIA	Distancia	Día	0
CHB	QUILLÓN	16,25 KM	Sección	0
		Promedio	Tiempo	-
		-	-	-




DISTANCIA		Dirección	A G	Información	Distancia Regresiva
Total	Parcial				
1,76	! 0,67			A: JUAN PAULINO FLORES	14,49
3,00	! 1,24				13,25
9,79	6,79				6,46
11,12	1,33				5,13
14,47	! 3,35			ESCUELA EL CASINO	1,78

1,73

Copac RallyMobil™ Ñuble - Quillón 2024

ENLACE

CHA	PARQUE DE ASISTENCIA	Distancia	Día	0
CHB	QUILLÓN	16,25 KM	Sección	0
		Promedio	Tiempo	-
		-	-	-

DISTANCIA		Dirección	A G	Información	Distancia Regresiva
Total	Parcial				
16,20	1,73	 <div style="border: 1px solid black; padding: 2px; width: 30px; margin: 5px auto;">11</div>		CAMINO HUACAMALÁ	0,05
16,25	0,05	 <div style="border: 1px solid black; padding: 2px; width: 30px; margin: 5px auto;">12</div>		 50MTS L.P.E	0,0

ENLACE

ÑUBLE QUILLÓN

9 AL 11 DE AGOSTO

COPEC | RallyMobil™

ÑUBLE QUILLÓN

9 AL 11 DE AGOSTO

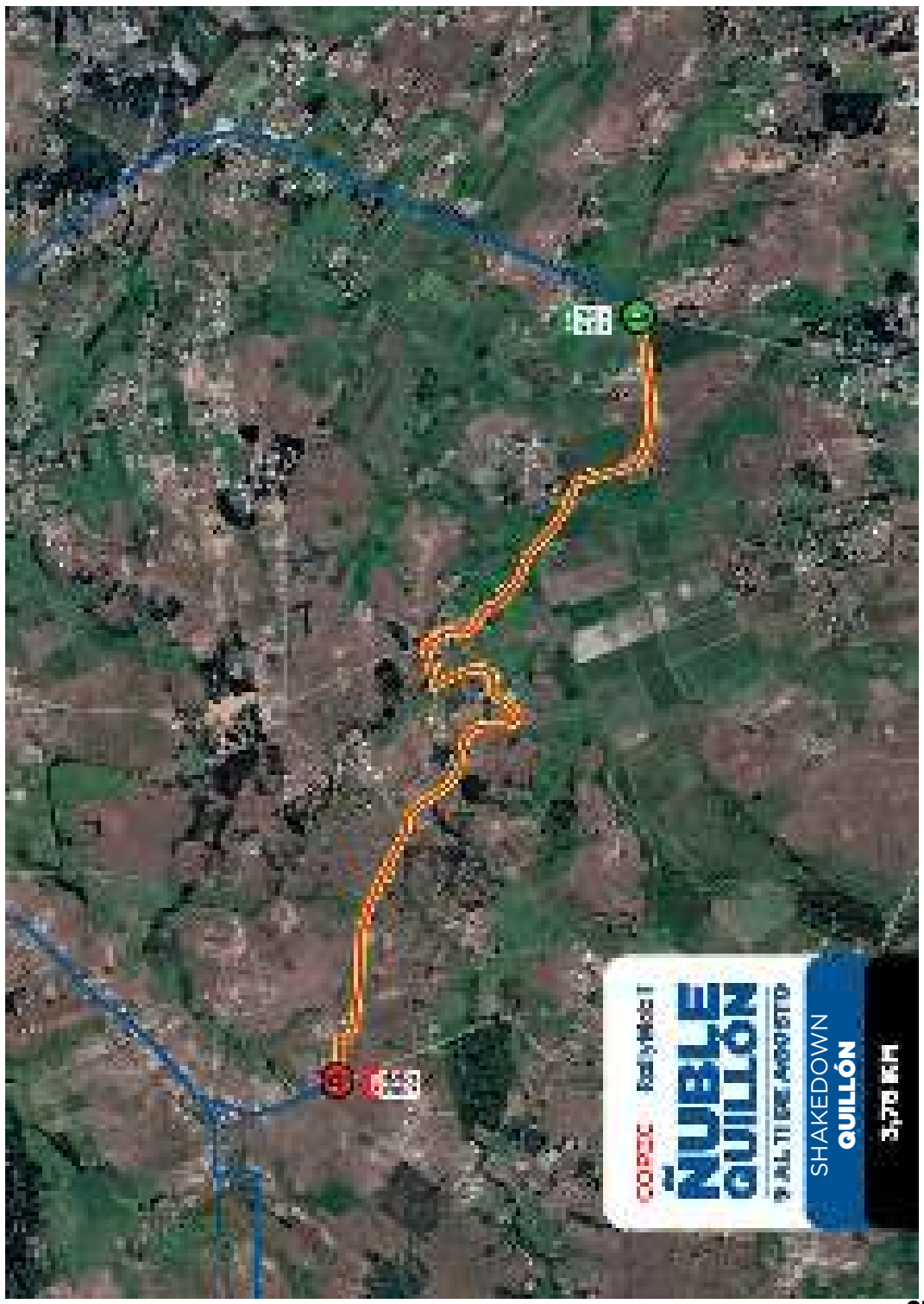
SHAKEDOWN

QUILLÓN

SÁBADO 10 DE AGOSTO

ÑUBLE QUILLÓN

9 AL 11 DE AGOSTO



CORPAC Real Estate

NUBLE QUILLÓN

9 JUL 11 DE AGOSTO

**SHAKEDOWN
QUILLÓN**

3,70 KM

ÑUBLE QUILLÓN

9 AL 11 DE AGOSTO

CHA	QUILLÓN	Distancia	Día	0
CHB	PARQUE CERRADO	19,17 KM	Sección	0
SHAKEDOWN QUILLÓN		Promedio	Tiempo	-
		3,76 KM	-	-



16,25 DE ENLACE (BOX: 12)



0,00 (BOX: 1)

CHA	QUILLÓN	Distancia	Día	0
CHB	PARQUE CERRADO	19,17 KM	Sección	0
SHAKEDOWN QUILLÓN		Promedio	Tiempo	-
		3,76 KM	-	-

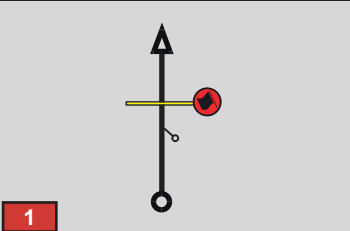



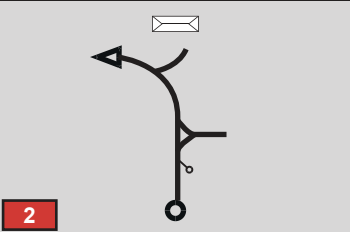
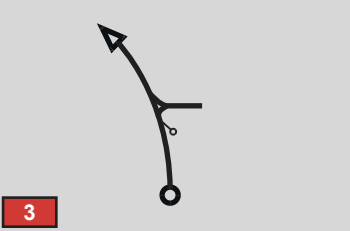
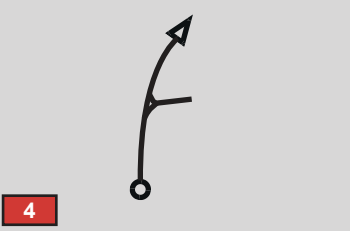




3,76 (BOX: 6)



3,88 (BOX: 7)



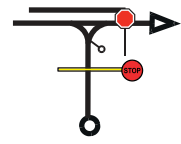



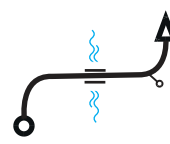

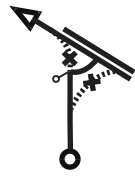
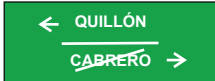
CHA	QUILLÓN	Distancia	Día	0
CHB	PARQUE CERRADO	19,17 KM	Sección	0
SHAKEDOWN QUILLÓN		Promedio	Tiempo	-
		3,76 KM	-	-

DISTANCIA		Dirección	A G	Información	Distancia Regresiva
Total	Parcial				
0,0	0,0			   S36 50.776 W72 26.461	19,17
0,72	0,72				18,45
1,04	0,32				18,13
1,79	0,75			 001 S36 50.240 W72 27.216	17,38
3,72	1,93				15,45

0,04

07

CHA	QUILLÓN	Distancia	Día	0
CHB	PARQUE CERRADO	19,17 KM	Sección	0
SHAKEDOWN QUILLÓN		3,76 KM	Promedio	-
			Tiempo	-


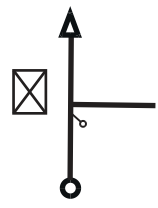
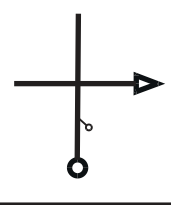
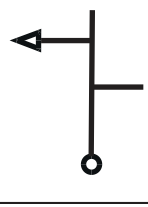
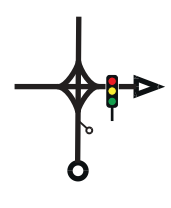

DISTANCIA		Dirección	A G	Información	Distancia Regrasiva
Total	Parcial				
3,76	0,04	 6		 SD	15,41
3,88	0,12	 7		 SD	15,29
07 4,48	0,60	 8			14,69
7,40	 2,92	 9		PUENTE EN REPARACIÓN	11,77
8,13	 0,73	 10			11,04

1,34

Copec RallyMobil™ Ñuble - Quillón 2024

SHAKEDOWN

CHA	QUILLÓN	Distancia	Día	0
CHB	PARQUE CERRADO	19,17 KM	Sección	0
		Promedio	Tiempo	-
		-	-	-


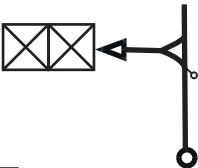
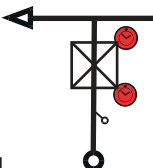



DISTANCIA		Dirección	A G	Información	Distancia Regresiva
Total	Parcial				
9,47	1,34			PARQUE ACUATICO ANTÚ	9,70
	21				
14,90	! 5,43			ZONA COLEGIO	4,27
	22				
16,25	! 1,35			A: JUAN FLORES	2,92
	23				
17,49	! 1,24			A: GABRIELA MISTRAL	1,68
	24				
18,14	0,65				1,03
	25				

0,91

Copec RallyMobil™ Ñuble - Quillón 2024

ENLACE

CHA	QUILLÓN	Distancia	Día	0
CHB	PARQUE CERRADO	19,17 KM	Sección	0
		Promedio	Tiempo	-
		-	-	-

DISTANCIA		Dirección	A G	Información	Distancia Regresiva
Total	Parcial				
19,05	!! 0,91	 26			0,12
19,13	0,08	 27		LAVAMAX	0,04
19,17	0,04	 28		 ZONA TÉCNICA	0,0
	0,04	 29		 PARQUE DE ASISTENCIA	

ENLACE

COPEC | RallyMobil

ÑUBLE QUILLÓN

9 AL 11 DE AGOSTO

ZONA
TÉCNICA
10MIN

ÑUBLE QUILLÓN

9 AL 11 DE AGOSTO

COPEC | RallyMobil

ÑUBLE QUILLÓN

9 AL 11 DE AGOSTO

PARQUE CERRADO

ÑUBLE QUILLÓN

9 AL 11 DE AGOSTO

COPEC | RallyMobil

**ÑUBLE
QUILLÓN**

9 AL 11 DE AGOSTO

DOMINGO
11 DE AGOSTO

COPEC | RallyMobil

ÑUBLE QUILLÓN

9 AL 11 DE AGOSTO

PARQUE DE ASISTENCIA A PUENTE PAREDONES



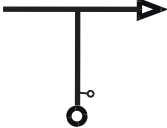




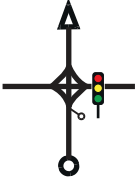
DOMINGO 11 DE AGOSTO

COPEC | RallyMobil

ÑUBLE QUILLÓN

9 AL 11 DE AGOSTO

CH0	PARQUE DE ASISTENCIA	Distancia	Día	1
CH1	PUENTE PAREDONES	14,19 KM	Sección	1
		Promedio	Tiempo	
		28,4 Kph	30min	


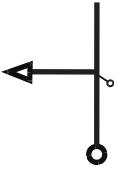
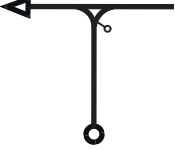
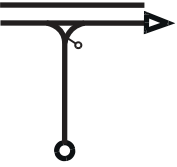
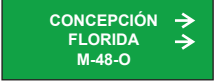
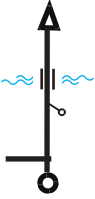
DISTANCIA		Dirección	A G	Información	Distancia Regresiva
Total	Parcial				
0,0	0,0			 CONTROL HORARIO	14,19
0,04	0,04			 RN REVISIÓN DE NEUMÁTICOS	14,15
0,09	0,05			 REFUELING	14,10
0,12	0,03			ARCO SALIDA N-48-O	14,07
1,09	0,97				13,10

0,63

Copec RallyMobil™ Ñuble - Quillón 2024

ENLACE

CH0	PARQUE DE ASISTENCIA	Distancia	Día	1
CH1	PUENTE PAREDONES	14,19 KM	Sección	1
		Promedio	Tiempo	
		28,4 Kph	30min	


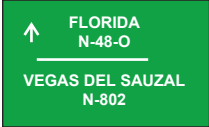
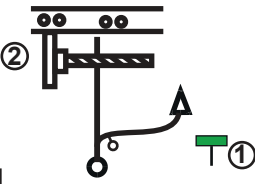
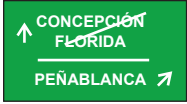


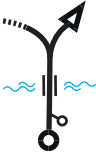


DISTANCIA		Dirección	A G	Información	Distancia Regresiva
Total	Parcial				
1,72	! 0,63	 6		A: FRANCISCO UNZUETA	12,47
1,80	0,08	 7		A: ABELARDO MARDONES	12,39
2,30	! 0,50	 8		A: RENGO	11,89
2,42	0,12	 9			11,77
2,54	0,12	 10		PUENTE QUILLÓN	11,65

8,33

Copec RallyMobil™ Ñuble - Quillón 2024

ENLACE

CH0	PARQUE DE ASISTENCIA	Distancia	Día	1
CH1	PUENTE PAREDONES	14,19 KM	Sección	1
		Promedio	Tiempo	
		28,4 Kph	30min	

DISTANCIA		Dirección	A G	Información	Distancia Regresiva
Total	Parcial				
10,87	8,33	 11			3,32
12,72	1,85	 12		② PEAJE QUILME  ①	1,47
13,24	0,52	 13			0,95
14,14	0,90	 14		PUENTE PAREDONES	0,05
14,19	0,05	 15		 50mt LPE	0,0

ÑUBLE QUILLÓN

9 AL 11 DE AGOSTO

COPEC | RallyMobil™

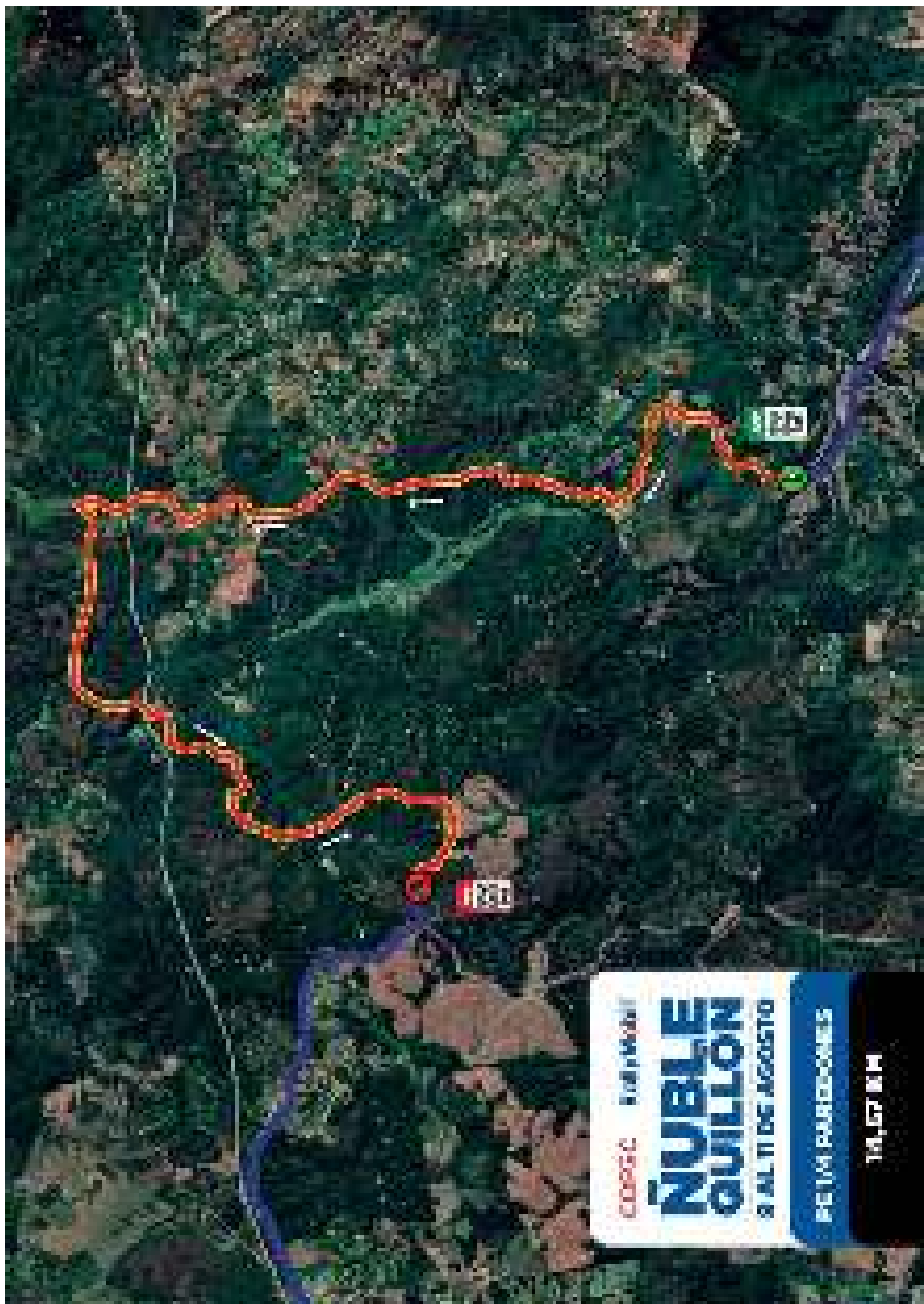
ÑUBLE QUILLÓN

9 AL 11 DE AGOSTO

PRUEBA ESPECIAL 1

PUENTE PAREDONES 1

DOMINGO 11 DE AGOSTO



CORFOC Esp. Pájaros

NÚCLEO QUILLON

3 AL 11 DE AGOSTO

PC/M PARROQUIAS

14,67 KM

CH1	PUENTE PAREDONES	Distancia	Día	1
CH2	CASABLANCA	15,39 KM	Sección	1
PE 1	PUENTE PAREDONES 1	14,57 KM	Promedio	Tiempo
			36,9 Kph	25min



14,19 DE ENLACE (BOX: 15)



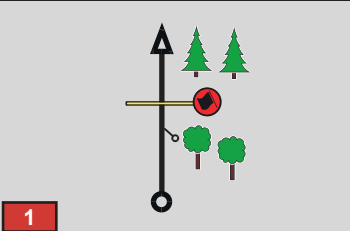

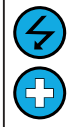

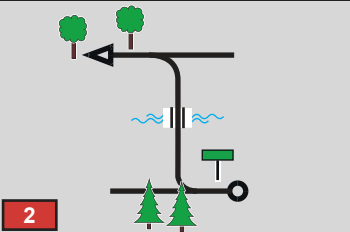
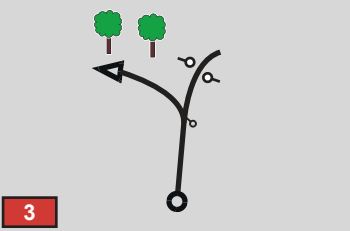
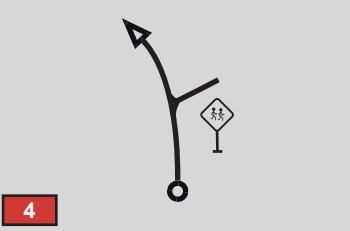
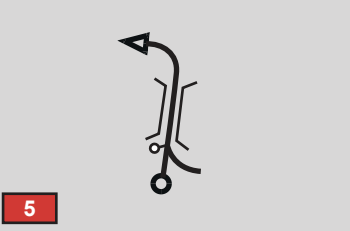
0,00 (BOX: 1)

CH1	PUENTE PAREDONES	Distancia	Día	1
CH2	CASABLANCA	15,39 KM	Sección	1
PE 1	PUENTE PAREDONES 1	14,57 KM	Promedio	Tiempo
			36,9 Kph	25min



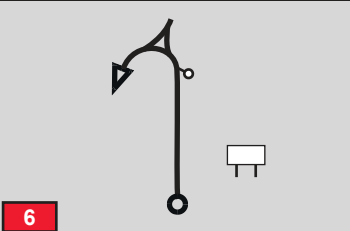

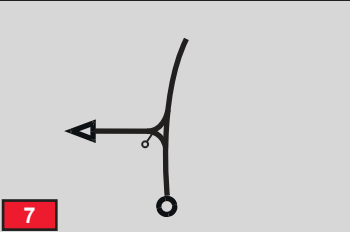


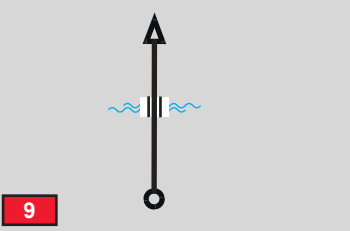
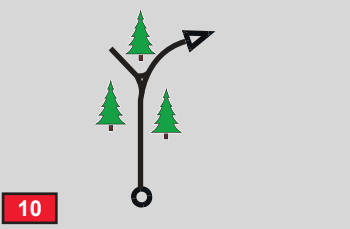

 14,57 (BOX: 11)	 14,85 (BOX: 12)
---	---

CH1	PUENTE PAREDONES	Distancia	Día	1
CH2	CASABLANCA	15,39 KM	Sección	1
PE 1	PUENTE PAREDONES 1	14,57 KM	Promedio	Tiempo
			36,9 Kph	25min

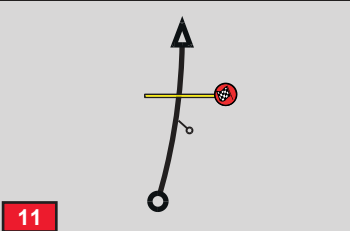

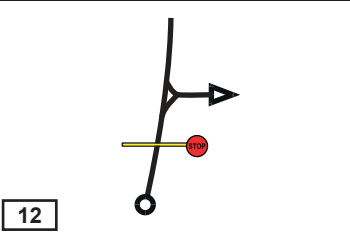


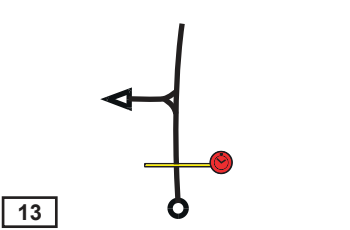

DISTANCIA		Dirección	A G	Información	Distancia Regresiva
Total	Parcial				
0,0	0,0			   PE1 S36 44.812 W72 35.815	15,39
2,78	2,78			PUENTE NITRIHUE S36 43.857 W72 35.988	12,61
5,04	2,26				10,35
6,72	1,68			ZONA DE ESCUELA	8,67
7,50	0,78			PASO RANQUIL SOBRE RUTA ITATA	7,89

0,49

CH1	PUENTE PAREDONES	Distancia	Día	1
CH2	CASABLANCA	15,39 KM	Sección	1
PE 1	PUENTE PAREDONES 1	14,57 KM	Promedio	Tiempo
			36,9 Kph	25min

DISTANCIA		Dirección	A G	Información	Distancia Regrasiva
Total	Parcial				
7,99	0,49				7,40
9,65	1,66				5,74
10,28	0,63			PASO INFERIOR RUTA ITATA	5,11
10,52	0,24			S/N	4,87
13,70	3,18				1,69
0,87				S36 43.095 W72 37.683	

CH1	PUENTE PAREDONES	Distancia	Día	1
CH2	CASABLANCA	15,39 KM	Sección	1
PE 1	PUENTE PAREDONES 1	14,57 KM	Promedio	Tiempo
			36,9 Kph	25min

DISTANCIA		Dirección	A G	Información	Distancia Regrasiva
Total	Parcial				
14,57	0,87			 PE1	0,82
14,85	0,28			 PE1 	0,54
15,39	0,54			 50MTS L.P.E S36 42.831 W72 38.528	0,0

01

PRUEBA ESPECIAL 1

COPEC

RallyMobil

ÑUBLE QUILLÓN

9 AL 11 DE AGOSTO

COPEC | RallyMobil™

ÑUBLE QUILLÓN

9 AL 11 DE AGOSTO

PRUEBA ESPECIAL 2

CASABLANCA 1

DOMINGO 11 DE AGOSTO

COPEC

RallyMobil

ÑUBLE QUILLÓN

9 AL 11 DE AGOSTO



CORFOC RallyMobil

NUBLE GUILLÓN

9 AL 11 DE AGOSTO

PRIMER CALAFUANTE

15.000 KM

ÑUBLE QUILLÓN

9 AL 11 DE AGOSTO

CH2	CASABLANCA	Distancia	Día	1
CH3	PANICALCO	19,14 KM	Sección	1
PE 2	CASABLANCA 1	13,00 KM	Promedio	Tiempo
			38,3 Kph	30min





15,39 DE ENLACE (BOX: 13)



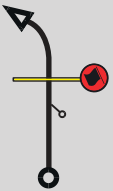




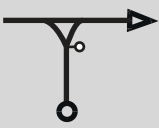
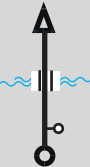
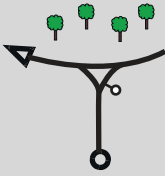




0,00 (BOX: 1)

CH2	CASABLANCA	Distancia	Día	1
CH3	PANICALCO	19,14 KM	Sección	1
PE 2	CASABLANCA 1	13,00 KM	Promedio	Tiempo
			38,3 Kph	30min



 13,00 (BOX: 12)	 13,32 (BOX: 13)
---	---





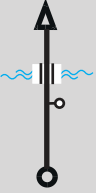
CH2	CASABLANCA	Distancia	Día	1
CH3	PANICALCO	19,14 KM	Sección	1
PE 2	CASABLANCA 1	13,00 KM	Promedio	Tiempo
			38,3 Kph	30min

DISTANCIA		Dirección	A G	Información	Distancia Regresiva
Total	Parcial				
0,0	0,0	 1		    S36 42.389 W72 38.565	19,14
1,82	1,82	 2			17,32
2,26	0,43	 3			16,89
4,48	2,23	 4		  ZONA DE PÚBLICO S36 43.637 W72 40.288	14,66
4,58	 0,10	 5			14,56

0,38

02

CH2	CASABLANCA	Distancia 19,14 KM	Día	1
CH3	PANICALCO		Sección	1
PE 2	CASABLANCA 1	13,00 KM	Promedio	38,3 Kph
			Tiempo	30min

DISTANCIA		Dirección	A G	Información	Distancia Regresiva
Total	Parcial				
4,96	0,38	 6			14,18
5,45	0,49	 7			13,69
5,84	0,39	 8			13,30
6,17	0,33	 9			12,97
7,46	1,29	 10			11,68

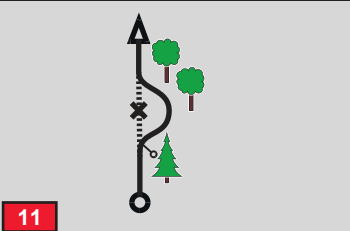

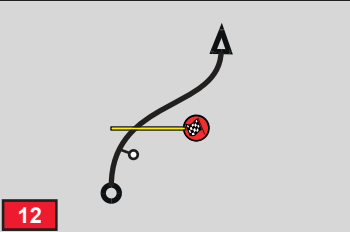

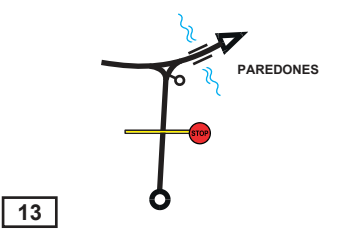

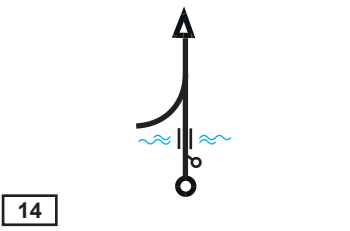
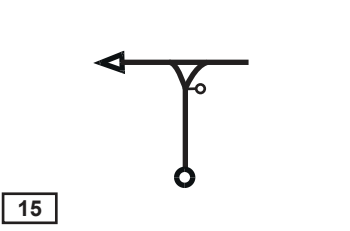

2,98

Copec RallyMobil™ Ñuble - Quillón 2024

PRUEBA ESPECIAL 2

02

CH2	CASABLANCA	Distancia	Día	1
CH3	PANICALCO	19,14 KM	Sección	1
PE 2	CASABLANCA 1	13,00 KM	Promedio	38,3 Kph
			Tiempo	30min

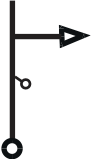

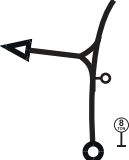



DISTANCIA		Dirección	A G	Información	Distancia Regrasiva
Total	Parcial				
10,44	2,98			 002 S36 44.399 W72 37.212	8,70
13,00	2,56			 PE2 S36 44.860 W72 36.040	6,14
13,32	0,32			 PE2 S36 44.824 W72 35.868	5,82
14,28	0,96				4,86
14,79	0,51				4,35

1,92

Copec RallyMobil™ Ñuble - Quillón 2024

PRUEBA ESPECIAL 2

CH2	CASABLANCA	Distancia	Día	1
CH3	PANICALCO	19,14 KM	Sección	1
		Promedio	Tiempo	30min
		38,3 Kph		

DISTANCIA		Dirección	A G	Información	Distancia Regrasiva
Total	Parcial				
16,71	! 1,92	 16			2,43
18,67	1,96	 17			0,47
19,14	0,47	 18		 60mts L.P.E S36 46.496 W72 32.877	0,0

ENLACE

COPEC | RallyMobil™

ÑUBLE QUILLÓN

9 AL 11 DE AGOSTO

PRUEBA ESPECIAL 3

PANICALCO 1

DOMINGO 11 DE AGOSTO



CORFOC | Geoportal

NÚBLE GUILLÓN

9 AL 11 DE AGOSTO

PUEBLO PARANICALCO

10.02 KM

CH3	PANICALCO	Distancia	Día	1
CH3a	ZONA TÉCNICA - P. DE ASISTENCIA	40,10 KM	Sección	1
PE 3	PANICALCO 1	18,83 KM	Promedio	44,6 Kph
			Tiempo	54min



19,14 DE ENLACE (BOX: 18)



0,00 (BOX: 1)

CH3	PANICALCO	Distancia	Día	1
CH3a	ZONA TÉCNICA - P. DE ASISTENCIA	40,10 KM	Sección	1
PE 3	PANICALCO 1	18,83 KM	Promedio	Tiempo
			44,6 Kph	54min

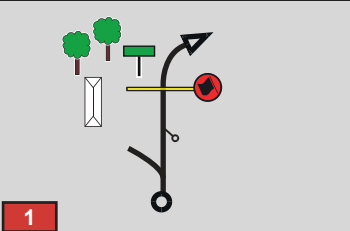


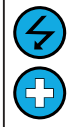

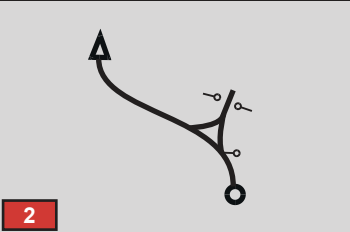
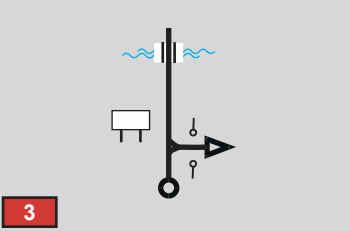

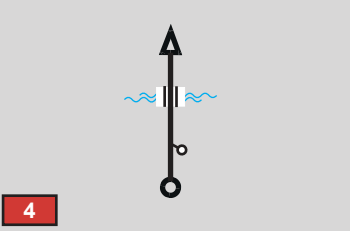

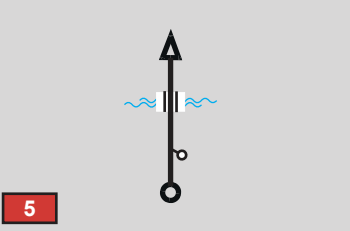


18,83 (BOX: 14)



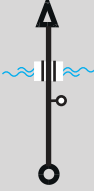



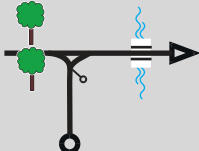
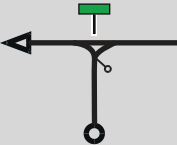



19,09 (BOX: 15)

CH3	PANICALCO	Distancia	Día	1
CH3a	ZONA TÉCNICA - P. DE ASISTENCIA	40,10 KM	Sección	1
PE 3	PANICALCO 1	18,83 KM	Promedio	44,6 Kph
			Tiempo	54min

DISTANCIA		Dirección	A G	Información	Distancia Regresiva
Total	Parcial				
0,0	0,0			    <p>S36 46.512 W72 32.869</p>	40,10
1,28	1,28			<p>ZONA DE PÚBLICO</p> <p>S36 47.144 W72 32.730</p>	38,82
2,43	1,15			 <p>001</p> <p>LLOLLAHUE</p> <p>S36 47.533 W72 32.180</p>	37,67
3,65	1,22				36,45
4,91	1,26			<p>S36 48.635 W72 32.648</p>	35,19

0,70

CH3	PANICALCO	Distancia	Día	1
CH3a	ZONA TÉCNICA - P. DE ASISTENCIA	40,10 KM	Sección	1
PE 3	PANICALCO 1	18,83 KM	Promedio	44,6 Kph
			Tiempo	54min

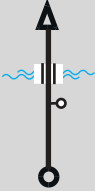
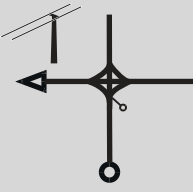
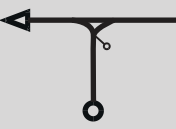
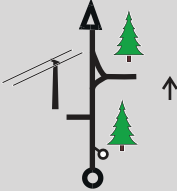



DISTANCIA		Dirección	A G	Información	Distancia Regresiva
Total	Parcial				
5,61	0,70			 002 S36 48.771 W72 33.015	34,49
7,75	2,14				32,35
10,54	2,79				29,56
11,18	0,64			 S36 50.007 W72 34.938	28,92
13,14	1,96				26,96

2,49

Copec RallyMobil™ Ñuble - Quillón 2024

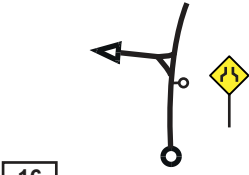
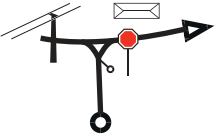

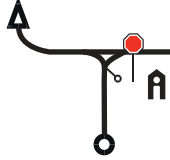

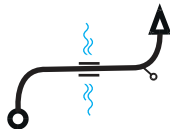

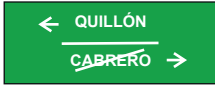
PRUEBA ESPECIAL 3

CH3	PANICALCO	Distancia	Día	1
CH3a	ZONA TÉCNICA - P. DE ASISTENCIA	40,10 KM	Sección	1
PE 3	PANICALCO 1	18,83 KM	Promedio	44,6 Kph
			Tiempo	54min

DISTANCIA		Dirección	A G	Información	Distancia Regrasiva
Total	Parcial				
15,63	2,49	 11		PUENTE DALQUILCO	24,47
16,28	! 0,65	 12			23,82
17,31	1,03	 13			22,79
18,83	1,52	 14		 PE3 S36 51.220 W72 31.686	21,27
19,09	0,26	 15		 PE3	21,01

3,26

CH3	PANICALCO	Distancia	Día	1
CH3a	ZONA TÉCNICA - P. DE ASISTENCIA	40,10 KM	Sección	1
		Promedio	Tiempo	54min
		44,6 Kph		

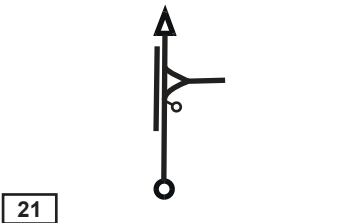
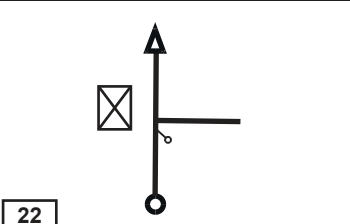
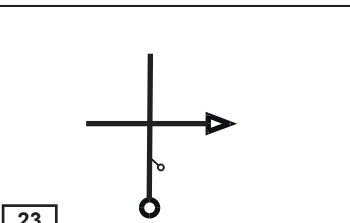
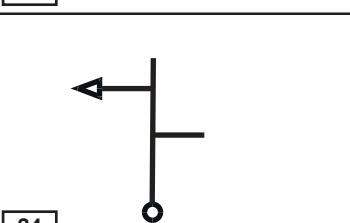
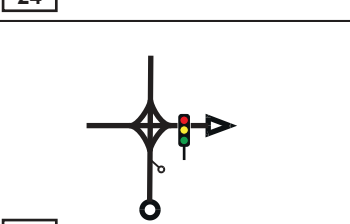

DISTANCIA		Dirección	A G	Información	Distancia Regrasiva
Total	Parcial				
22,35	3,26				17,75
		16			
25,13	2,78				14,97
		17			
25,43	0,30				14,67
		18			
28,35	2,92			PUENTE EN REPARACIÓN	11,75
		19			
29,06	0,71				11,04
		20			

1,34

Copec RallyMobil™ Ñuble - Quillón 2024

ENLACE

CH3	PANICALCO	Distancia	Día	1
CH3a	ZONA TÉCNICA - P. DE ASISTENCIA	40,10 KM	Sección	1
		Promedio	Tiempo	
		44,6 Kph	54min	

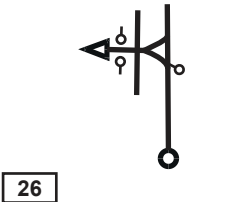
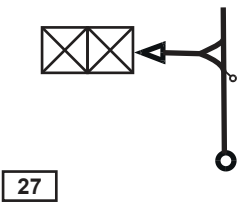
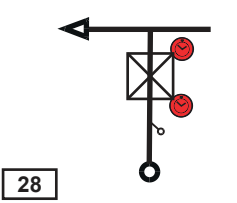

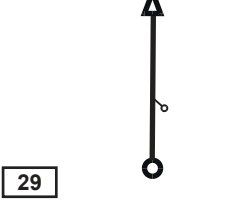

DISTANCIA		Dirección	A G	Información	Distancia Regrasiva
Total	Parcial				
30,40	1,34			PARQUE ACUATICO ANTÚ	9,70
35,83	5,43			ZONA COLEGIO	4,27
37,18	1,35			A: JUAN FLORES	2,92
38,42	1,24			A: GABRIELA MISTRAL	1,68
39,07	0,65				1,03

0,91

Copec RallyMobil™ Ñuble - Quillón 2024

ENLACE

CH3	PANICALCO	Distancia	Día	1
CH3a	ZONA TÉCNICA - P. DE ASISTENCIA	40,10 KM	Sección	1
		Promedio	Tiempo	
		44,6 Kph	54min	

DISTANCIA		Dirección	A G	Información	Distancia Regresiva
Total	Parcial				
39,98	!! 0,91				0,12
40,06	0,08			LAVAMAX	0,04
40,10	0,04			 ZONA TÉCNICA	0,0
				 PARQUE DE ASISTENCIA	

[ENLACE](#)

COPEC | RallyMobil

ÑUBLE QUILLÓN

9 AL 11 DE AGOSTO

ZONA
TÉCNICA
10MIN

COPEC

RallyMobil

**ÑUBLE
QUILLÓN**

9 AL 11 DE AGOSTO

**PARQUE CERRADO
DE
ASISTENCIA
FLEXIBLE
MÁXIMO 15MIN**

COPEC

RallyMobil

ÑUBLE QUILLÓN

9 AL 11 DE AGOSTO

COPEC

RallyMobil

ÑUBLE QUILLÓN

9 AL 11 DE AGOSTO

**PARQUE DE
ASISTENCIA
30MIN**

COPEC

RallyMobil

**ÑUBLE
QUILLÓN**

9 AL 11 DE AGOSTO

**PARQUE DE
REAGRUPAMIENTO
VARIABLE
MÁXIMO 30MIN**

COPEC | RallyMobil

**ÑUBLE
QUILLÓN**

9 AL 11 DE AGOSTO



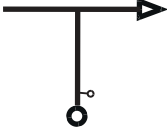




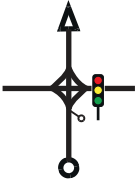
**PARQUE DE
REAGRUPAMIENTO
A
PUENTE PAREDONES**

DOMINGO 11 DE AGOSTO

ÑUBLE QUILLÓN

9 AL 11 DE AGOSTO

CH3e	PARQUE DE REAGRUPAMIENTO	Distancia	Día	1
CH4	PUENTE PAREDONES	14,19 KM	Sección	2
		Promedio	Tiempo	
		28,4 Kph	30min	


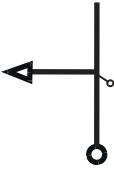
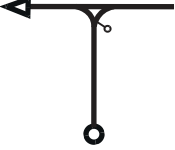
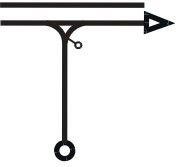
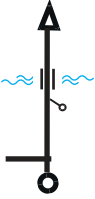
DISTANCIA		Dirección	A G	Información	Distancia Regresiva
Total	Parcial				
0,0	0,0			 CONTROL HORARIO	14,19
0,04	0,04			 RN REVISIÓN DE NEUMÁTICOS	14,15
0,09	0,05			 1 REFUELING	14,10
0,12	0,03			ARCO SALIDA N-48-O	14,07
1,09	0,97				13,10

0,63

Copec RallyMobil™ Ñuble - Quillón 2024

ENLACE

CH3e	PARQUE DE REAGRUPAMIENTO	Distancia	Día	1
CH4	PUENTE PAREDONES	14,19 KM	Sección	2
		Promedio	Tiempo	
		28,4 Kph	30min	


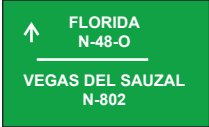

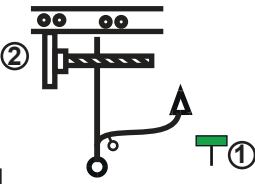
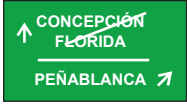


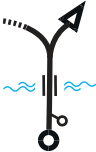


DISTANCIA		Dirección	A G	Información	Distancia Regresiva
Total	Parcial				
1,72	! 0,63	 6		A: FRANCISCO UNZUETA	12,47
1,80	0,08	 7		A: ABELARDO MARDONES	12,39
2,30	! 0,50	 8		A: RENGO	11,89
2,42	0,12	 9		CONCEPCIÓN → FLORIDA → M-48-O →	11,77
2,54	0,12	 10		PUENTE QUILLÓN	11,65

8,33

Copec RallyMobil™ Ñuble - Quillón 2024

ENLACE

CH3e	PARQUE DE REAGRUPAMIENTO	Distancia	Día	1
CH4	PUENTE PAREDONES	14,19 KM	Sección	2
		Promedio	Tiempo	
		28,4 Kph	30min	

DISTANCIA		Dirección	A G	Información	Distancia Regresiva
Total	Parcial				
10,87	8,33	 11			3,32
12,72	1,85 	 12		② PEAJE QUILME  ①	1,47
13,24	0,52	 13			0,95
14,14	0,90	 14		PUENTE PAREDONES	0,05
14,19	0,05	 15		 50mt LPE	0,0

COPEC | RallyMobil™

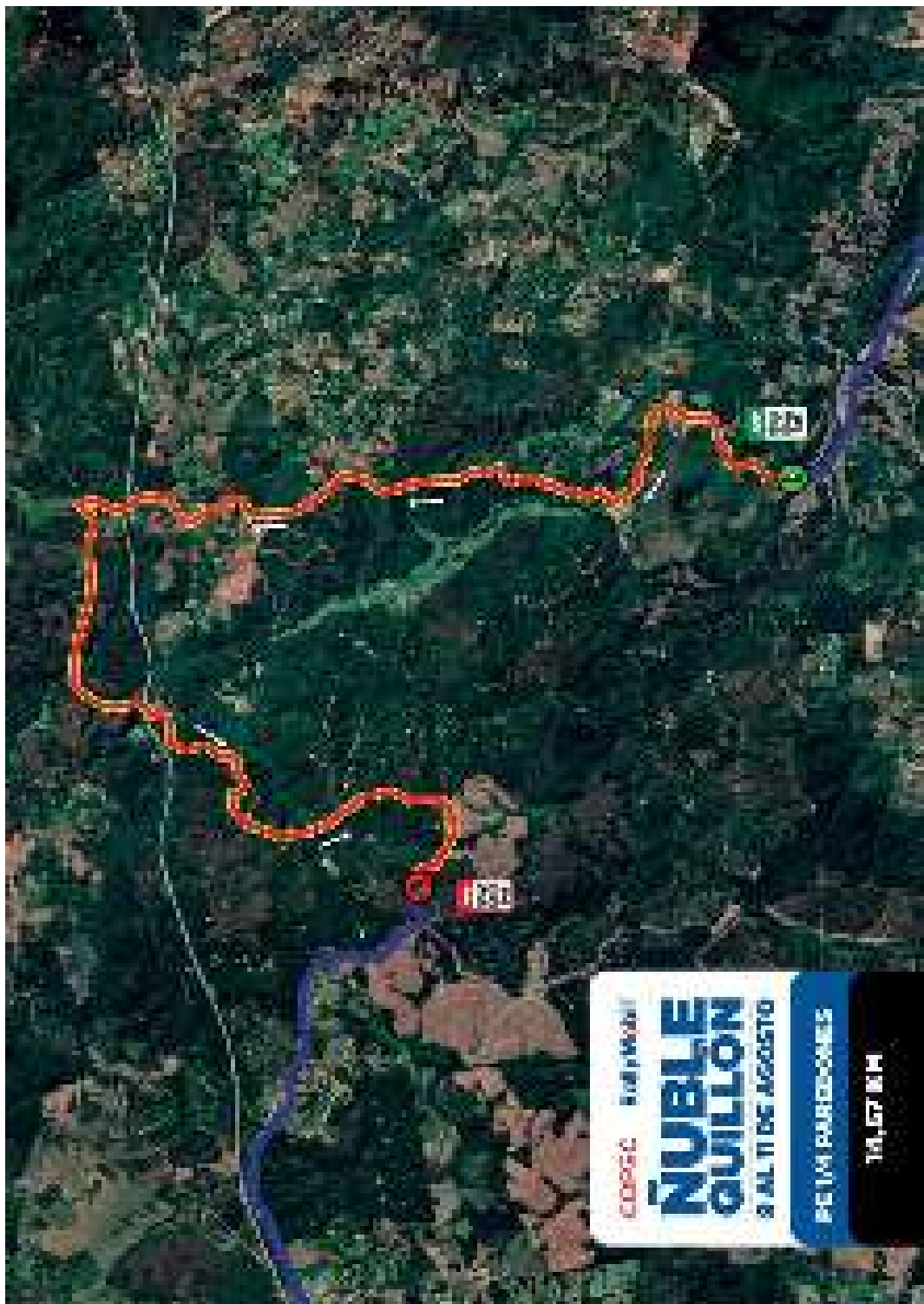
ÑUBLE QUILLÓN

9 AL 11 DE AGOSTO

PRUEBA ESPECIAL 4

PUENTE PAREDONES 2

DOMINGO 11 DE AGOSTO



CORFOC Esp. Pw. del

NÚBLE QUILLON

3 AL 11 DE AGOSTO

PCM PARROQUIAS

14,67 KM

ÑUBLE QUILLÓN

9 AL 11 DE AGOSTO

CH4	PUENTE PAREDONES	Distancia	Día	1
CH5	CASABLANCA	15,39 KM	Sección	2
PE 4	PUENTE PAREDONES 1	14,57 KM	Promedio	Tiempo
			36,9 Kph	25min



14,19 DE ENLACE (BOX: 15)



0,00 (BOX: 1)

CH4	PUENTE PAREDONES	Distancia	Día	1
CH5	CASABLANCA	15,39 KM	Sección	2
PE 4	PUENTE PAREDONES 1	14,57 KM	Promedio	Tiempo
		36,9 Kph		25min

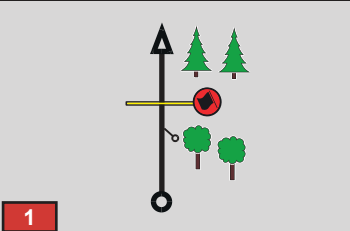

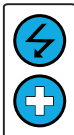

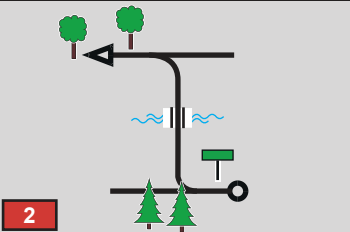
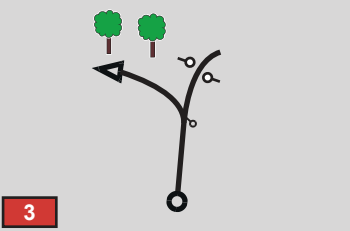
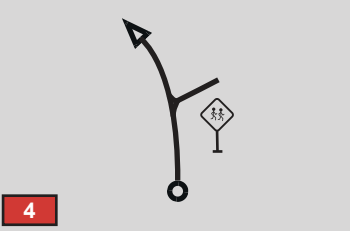
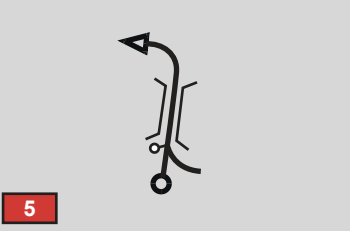


14,57 (BOX: 11)



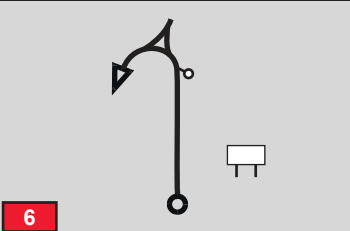


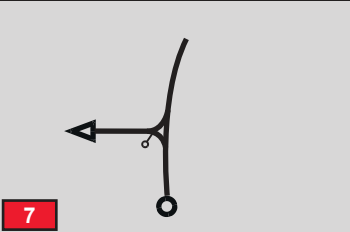


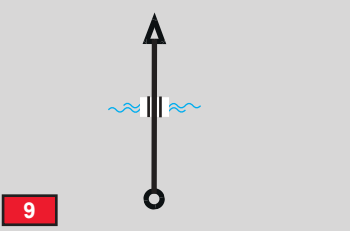
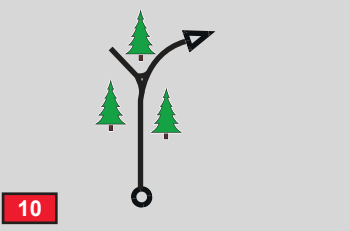

14,85 (BOX: 12)

CH4	PUENTE PAREDONES	Distancia	Día	1
CH5	CASABLANCA	15,39 KM	Sección	2
PE 4	PUENTE PAREDONES 1	14,57 KM	Promedio	Tiempo
			36,9 Kph	25min

DISTANCIA		Dirección	A G	Información	Distancia Regresiva
Total	Parcial				
0,0	0,0			   <p>S36 44.812 W72 35.815</p>	15,39
2,78	2,78			<p>PUENTE NITRIHUE</p> <p>S36 43.857 W72 35.988</p>	12,61
5,04	2,26				10,35
6,72	1,68			<p>ZONA DE ESCUELA</p>	8,67
7,50	0,78			<p>PASO RANQUIL SOBRE RUTA ITATA</p>	7,89

0,49

CH4	PUENTE PAREDONES	Distancia	Día	1
CH5	CASABLANCA	15,39 KM	Sección	2
PE 4	PUENTE PAREDONES 1	14,57 KM	Promedio	Tiempo
			36,9 Kph	25min

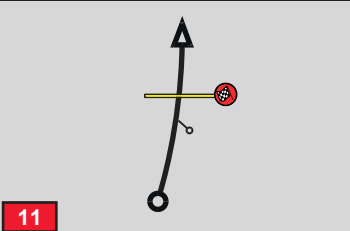

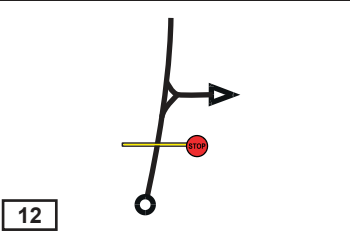
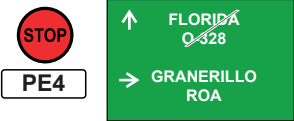
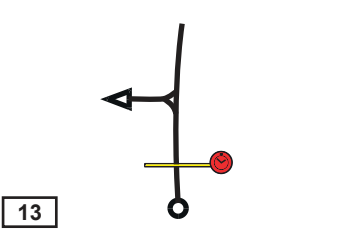

DISTANCIA		Dirección	A G	Información	Distancia Regrasiva
Total	Parcial				
7,99	0,49			  001 S36 41.482 W72 36.001	7,40
9,65	1,66				5,74
10,28	0,63			PASO INFERIOR RUTA ITATA	5,11
10,52	0,24			S/N	4,87
13,70	3,18			 002 S36 43.095 W72 37.683	1,69

0,87

Copec RallyMobil™ Ñuble - Quillón 2024

PRUEBA ESPECIAL 4

CH4	PUENTE PAREDONES	Distancia	Día	1
CH5	CASABLANCA	15,39 KM	Sección	2
PE 4	PUENTE PAREDONES 1	14,57 KM	Promedio	Tiempo
			36,9 Kph	25min

DISTANCIA		Dirección	A G	Información	Distancia Regresiva
Total	Parcial				
14,57	0,87				0,82
14,85	0,28				0,54
15,39	0,54				0,0

04

PRUEBA ESPECIAL 1

ÑUBLE QUILLÓN

9 AL 11 DE AGOSTO

COPEC | RallyMobil™

ÑUBLE QUILLÓN

9 AL 11 DE AGOSTO

PRUEBA ESPECIAL 5

CASABLANCA 2

DOMINGO 11 DE AGOSTO

ÑUBLE QUILLÓN

9 AL 11 DE AGOSTO



CORSEE RallyMobil
NÚBLE GUILÓN
 9 AL 11 DE AGOSTO
 PEREZ CALABLANCA
 15,000 KM

CH5	CASABLANCA	Distancia	Día	1
CH6	PANICALCO	19,14 KM	Sección	2
PE 5	CASABLANCA 2	13,00 KM	Promedio	Tiempo
			38,3 Kph	30min




15,39 DE ENLACE (BOX: 13)



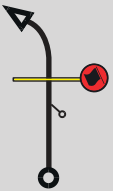

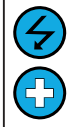

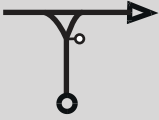
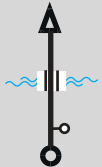
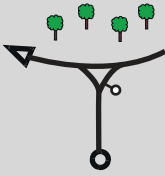



0,00 (BOX: 1)

CH5	CASABLANCA	Distancia 19,14 KM	Día	1
CH6	PANICALCO		Sección	2
PE 5 CASABLANCA 2		13,00 KM	Promedio	38,3 Kph
			Tiempo	30min



 13,00 (BOX: 12)	 13,32 (BOX: 13)
---	---

CH5	CASABLANCA	Distancia	Día	1
CH6	PANICALCO	19,14 KM	Sección	2
PE 5	CASABLANCA 2	13,00 KM	Promedio	Tiempo
			38,3 Kph	30min





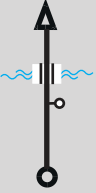
DISTANCIA		Dirección	A G	Información	Distancia Regrasiva
Total	Parcial				
0,0	0,0	 1		 PE5   S36 42.389 W72 38.565	19,14
1,82	1,82	 2			17,32
2,26	0,43	 3			16,89
4,48	2,23	 4		 001 ZONA DE PÚBLICO S36 43.637 W72 40.288	14,66
4,58	 0,10	 5			14,56

0,38

Copec RallyMobil™ Ñuble - Quillón 2024

PRUEBA ESPECIAL 5

CH5	CASABLANCA	Distancia	Día	1
CH6	PANICALCO	19,14 KM	Sección	2
PE 5	CASABLANCA 2	13,00 KM	Promedio	Tiempo
			38,3 Kph	30min

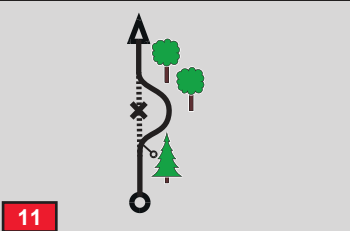


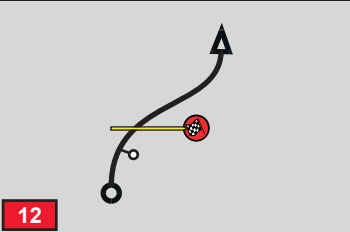


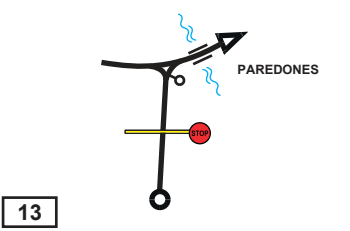


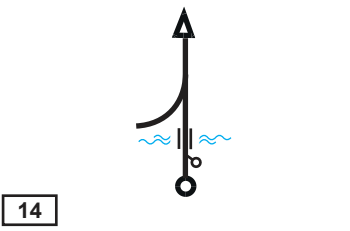
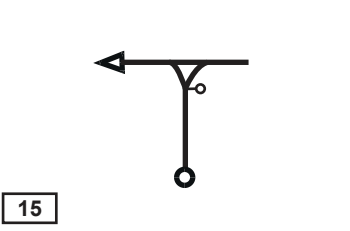

DISTANCIA		Dirección	A G	Información	Distancia Regresiva
Total	Parcial				
4,96	! 0,38	 6			14,18
5,45	! 0,49	 7			13,69
05 5,84	! 0,39	 8			13,30
6,17	! 0,33	 9			12,97
7,46	!! 1,29	 10			11,68

2,98

Copec RallyMobil™ Ñuble - Quillón 2024

PRUEBA ESPECIAL 5

CH5	CASABLANCA	Distancia 19,14 KM	Día	1
CH6	PANICALCO		Sección	2
PE 5	CASABLANCA 2	13,00 KM	Promedio	38,3 Kph
			Tiempo	30min

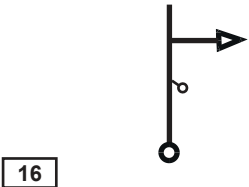

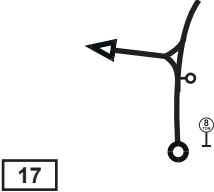

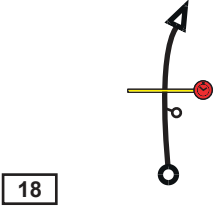

DISTANCIA		Dirección	A G	Información	Distancia Regrasiva
Total	Parcial				
10,44	2,98			  S36 44.399 W72 37.212	8,70
13,00	2,56			  S36 44.860 W72 36.040	6,14
13,32	0,32			  S36 44.824 W72 35.868	5,82
14,28	0,96				4,86
14,79	0,51				4,35

1,92

Copec RallyMobil™ Ñuble - Quillón 2024

PRUEBA ESPECIAL 5

CH5	CASABLANCA	Distancia	Día	1
CH6	PANICALCO	19,14 KM	Sección	2
		Promedio	Tiempo	
		38,3 Kph	30min	

DISTANCIA		Dirección	A G	Información	Distancia Regrasiva
Total	Parcial				
16,71	! 1,92	 16			2,43
18,67	1,96	 17			0,47
19,14	0,47	 18		 60mts L.P.E S36 46.496 W72 32.877	0,0

ENLACE

COPEC | RallyMobil™

ÑUBLE QUILLÓN

9 AL 11 DE AGOSTO

PRUEBA ESPECIAL 6

PANICALCO 2

DOMINGO 11 DE AGOSTO

ÑUBLE QUILLÓN

9 AL 11 DE AGOSTO



CDPSG | satpntotal.com

NÚBLE QUILLÓN

9 AL 11 DE AGOSTO

PIEZO PAMICALCO

10023 104

10023 104

10023 104

CH6	PANICALCO	Distancia	Día	1
CH6a	ZONA TÉCNICA - P. DE ASISTENCIA	40,10 KM	Sección	2
PE 6	PANICALCO 2	18,83 KM	Promedio	Tiempo
			44,6 Kph	54min



19,14 DE ENLACE (BOX: 18)



0,00 (BOX: 1)

CH6	PANICALCO	Distancia	Día	1
CH6a	ZONA TÉCNICA - P. DE ASISTENCIA	40,10 KM	Sección	2
PE 6	PANICALCO 2	18,83 KM	Promedio	Tiempo
			44,6 Kph	54min

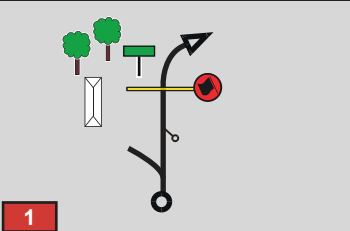


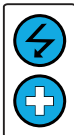

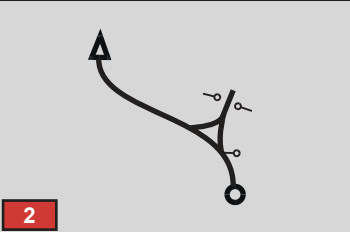
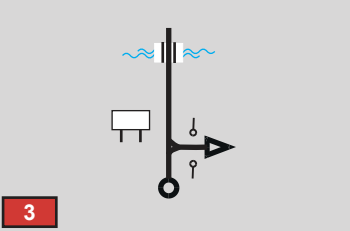

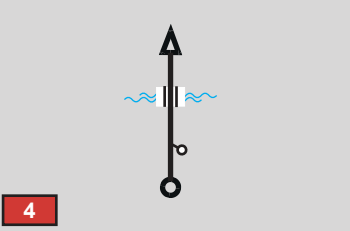

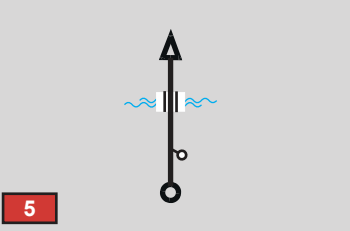


18,83 (BOX: 14)



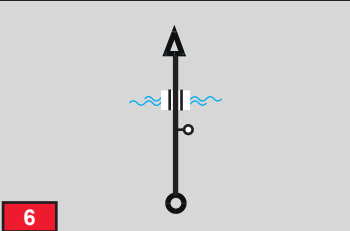

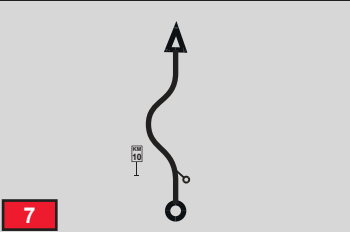

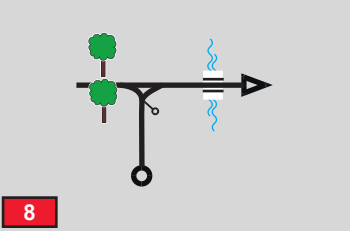
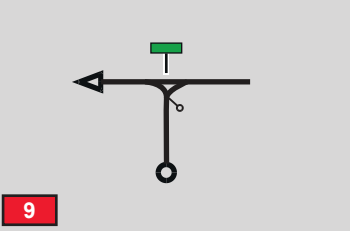

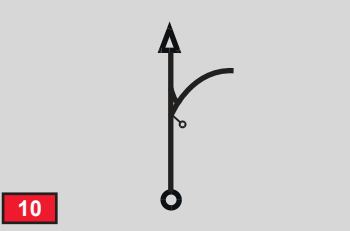

19,09 (BOX: 15)

CH6	PANICALCO	Distancia	Día	1
CH6a	ZONA TÉCNICA - P. DE ASISTENCIA	40,10 KM	Sección	2
PE 6	PANICALCO 2	18,83 KM	Promedio	44,6 Kph
			Tiempo	54min

DISTANCIA		Dirección	A G	Información	Distancia Regresiva
Total	Parcial				
0,0	0,0			    <p>S36 46.512 W72 32.869</p>	40,10
1,28	1,28			<p>ZONA DE PÚBLICO</p> <p>S36 47.144 W72 32.730</p>	38,82
2,43	1,15			 <p>001</p> <p>LLOLLAHUE</p> <p>S36 47.533 W72 32.180</p>	37,67
3,65	1,22				36,45
4,91	1,26			<p>S36 48.635 W72 32.648</p>	35,19

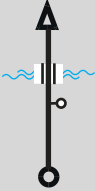
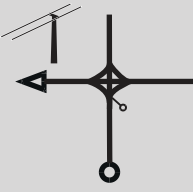
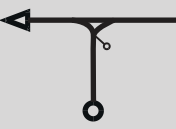
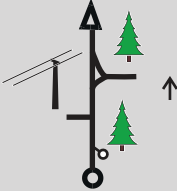



0,70

CH6	PANICALCO	Distancia	Día	1
CH6a	ZONA TÉCNICA - P. DE ASISTENCIA	40,10 KM	Sección	2
PE 6	PANICALCO 2	18,83 KM	Promedio	44,6 Kph
			Tiempo	54min

DISTANCIA		Dirección	A G	Información	Distancia Regrasiva
Total	Parcial				
5,61	0,70			 S36 48.771 W72 33.015	34,49
7,75	2,14				32,35
06 10,54	!! 2,79				29,56
11,18	! 0,64			 S36 50.007 W72 34.938	28,92
13,14	! 1,96				26,96

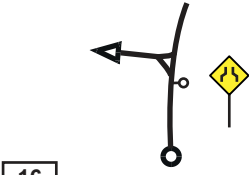
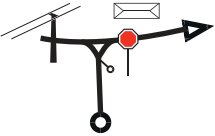

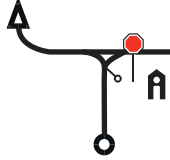

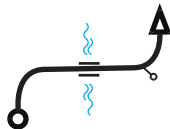

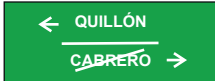
2,49

CH6	PANICALCO	Distancia	Día	1
CH6a	ZONA TÉCNICA - P. DE ASISTENCIA	40,10 KM	Sección	2
PE 6	PANICALCO 2	18,83 KM	Promedio	Tiempo
			44,6 Kph	54min

DISTANCIA		Dirección	A G	Información	Distancia Regrasiva
Total	Parcial				
15,63	2,49	 11		PUENTE DALQUILCO	24,47
16,28	! 0,65	 12			23,82
17,31	1,03	 13			22,79
18,83	1,52	 14		 PE6 S36 51.220 W72 31.686	21,27
19,09	0,26	 15		 PE6	21,01

3,26

CH6	PANICALCO	Distancia	Día	1
CH6a	ZONA TÉCNICA - P. DE ASISTENCIA	40,10 KM	Sección	2
		Promedio	Tiempo	
		44,6 Kph	54min	



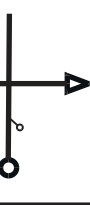



DISTANCIA		Dirección	A G	Información	Distancia Regrasiva
Total	Parcial				
22,35	3,26				17,75
		16			
25,13	2,78				14,97
		17			
25,43	0,30				14,67
		18			
28,35	2,92			PUENTE EN REPARACIÓN	11,75
		19			
29,06	0,71				11,04
		20			

1,34

Copec RallyMobil™ Ñuble - Quillón 2024

PRUEBA ESPECIAL 6

CH6	PANICALCO	Distancia	Día	1
CH6a	ZONA TÉCNICA - P. DE ASISTENCIA	40,10 KM	Sección	2
		Promedio	Tiempo	
		44,6 Kph	54min	

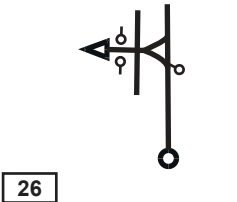
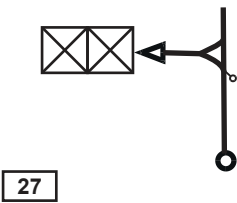
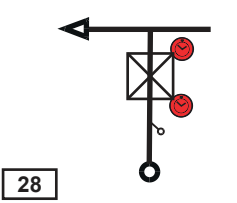

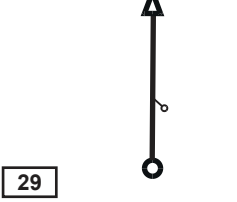

DISTANCIA		Dirección	A G	Información	Distancia Regrasiva
Total	Parcial				
30,40	1,34			PARQUE ACUATICO ANTÚ	9,70
		21			
35,83	5,43			ZONA COLEGIO	4,27
		22			
37,18	1,35			A: JUAN FLORES	2,92
		23			
38,42	1,24			A: GABRIELA MISTRAL	1,68
		24			
39,07	0,65				1,03
		25			

0,91

Copec RallyMobil™ Ñuble - Quillón 2024

ENLACE

CH6	PANICALCO	Distancia	Día	1
CH6a	ZONA TÉCNICA - P. DE ASISTENCIA	40,10 KM	Sección	2
		Promedio	Tiempo	
		44,6 Kph	54min	

DISTANCIA		Dirección	A G	Información	Distancia Regresiva
Total	Parcial				
39,98	!! 0,91				0,12
40,06	0,08			LAVAMAX	0,04
40,10	0,04			 ZONA TÉCNICA	0,0
				 PARQUE DE ASISTENCIA	

ENLACE

COPEC | RallyMobil

ÑUBLE QUILLÓN

9 AL 11 DE AGOSTO

ZONA
TÉCNICA
10MIN

COPEC | RallyMobil

**ÑUBLE
QUILLÓN**

9 AL 11 DE AGOSTO

**PARQUE CERRADO
DE
ASISTENCIA
FLEXIBLE
MÁXIMO 15MIN**

COPEC

RallyMobil

**ÑUBLE
QUILLÓN**

9 AL 11 DE AGOSTO

**PARQUE DE
ASISTENCIA
30MIN**

COPEC | RallyMobil

**ÑUBLE
QUILLÓN**

9 AL 11 DE AGOSTO

**PARQUE DE
REAGRUPAMIENTO
VARIABLE**

ÑUBLE QUILLÓN

9 AL 11 DE AGOSTO

COPEC | RallyMobil™



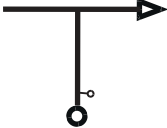




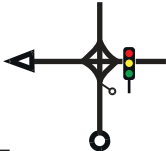
**ÑUBLE
QUILLÓN**

9 AL 11 DE AGOSTO

**PARQUE DE
REAGRUPAMIENTO
A
QUILLÓN**
MOBIL 1™ POWERSTAGE

DOMINGO 11 DE AGOSTO

CH6e	PARQUE DE REAGRUPAMIENTO	Distancia	Día	1
CH7	QUILLÓN	16,25 KM	Sección	3
		Promedio	Tiempo	
		32,5 Kph	30min	

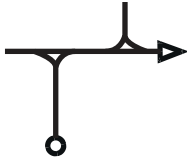
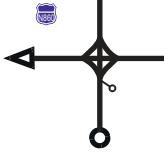


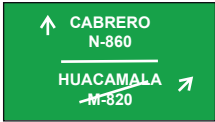
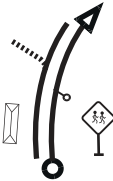
DISTANCIA		Dirección	A G	Información	Distancia Regresiva
Total	Parcial				
0,0	0,0			 CONTROL HORARIO	16,25
		1			
0,04	0,04			 RN REVISIÓN DE NEUMÁTICOS	16,21
		2			
0,09	0,05			 3 REFUELING	16,16
		3			
0,12	0,03			ARCO SALIDA N-48-O	16,13
		4			
1,09	0,97			A: GABRIELA MISTRAL	15,16
		5			

0,67

Copec RallyMobil™ Ñuble - Quillón 2024

ENLACE

CH6e	PARQUE DE REAGRUPAMIENTO	Distancia	Día	1
CH7	QUILLÓN	16,25 KM	Sección	3
		Promedio	Tiempo	
		32,5 Kph	30min	




DISTANCIA		Dirección	A G	Información	Distancia Regresiva
Total	Parcial				
1,76	! 0,67	 6		A: JUAN PAULINO FLORES	14,49
3,00	! 1,24	 7			13,25
9,79	6,79	 8			6,46
11,12	1,33	 9			5,13
14,47	! 3,35	 10		ESCUELA EL CASINO	1,78

1,73

Copec RallyMobil™ Ñuble - Quillón 2024

ENLACE

CH6e	PARQUE DE REAGRUPAMIENTO	Distancia	Día	1
CH7	QUILLÓN	16,25 KM	Sección	3
		Promedio	Tiempo	30min
		32,5 Kph		

DISTANCIA		Dirección	A G	Información	Distancia Regrasiva
Total	Parcial				
16,20	1,73	 11		CAMINO HUACAMALÁ	0,05
16,25	0,05	 12		 50MTS L.P.E	0,0

ENLACE

ÑUBLE QUILLÓN

9 AL 11 DE AGOSTO

COPEC | RallyMobil™

ÑUBLE QUILLÓN

9 AL 11 DE AGOSTO

PRUEBA ESPECIAL 7

QUILLÓN

MOBIL 1™ POWERSTAGE

DOMINGO 11 DE AGOSTO



CORFOC Real y Virtual

ÑUBLE QUILLÓN

9 AL 11 DE AGOSTO

PE 7 QUILLÓN
1000000000

3,70 KM

CH7	QUILLÓN	Distancia	Día	1
CH7a	ZONA TÉCNICA - P. CERRADO	19,17 KM	Sección	3
PE 7	QUILLÓN - MOBIL 1™ POWERSTAGE	3,76 KM	Promedio	Tiempo
			35,9 Kph	32min

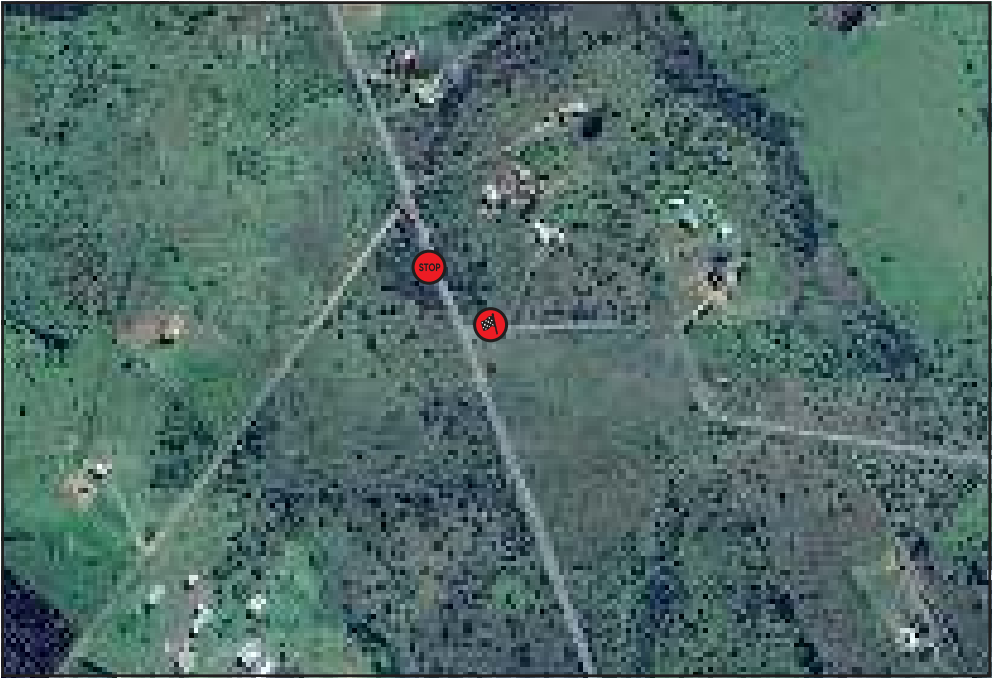


16,25 DE ENLACE (BOX: 12)



0,00 (BOX: 1)

CH7	QUILLÓN	Distancia	Día	1
CH7a	ZONA TÉCNICA - P. CERRADO	19,17 KM	Sección	3
PE 7	QUILLÓN - MOBIL 1™ POWERSTAGE	3,76 KM	Promedio	Tiempo
			35,9 Kph	32min

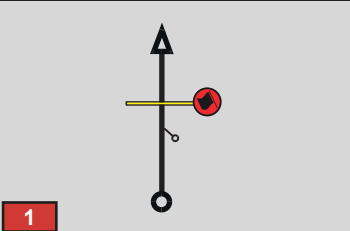

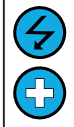

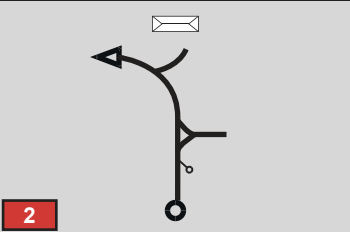
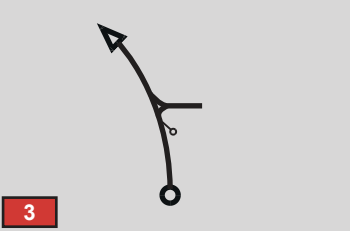
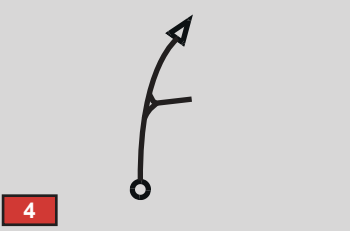




3,76 (BOX: 6)



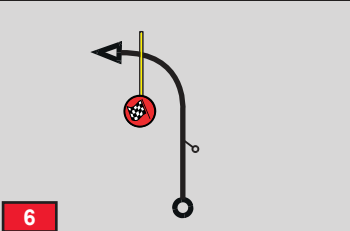

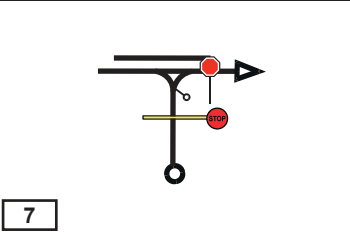

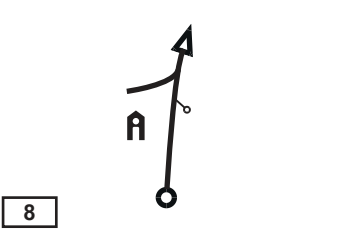

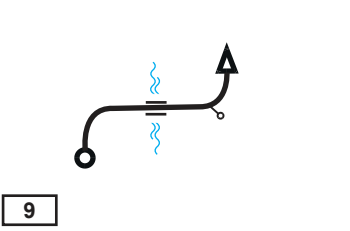

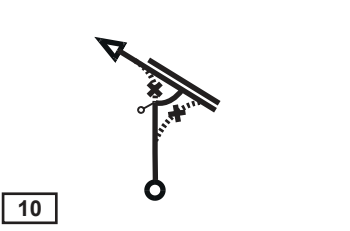
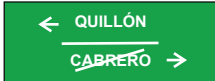
3,88 (BOX: 7)

CH7	QUILLÓN	Distancia	Día	1
CH7a	ZONA TÉCNICA - P. CERRADO	19,17 KM	Sección	3
PE 7	QUILLÓN - MOBIL 1™ POWERSTAGE	3,76 KM	Promedio	Tiempo
			35,9 Kph	32min

DISTANCIA		Dirección	A G	Información	Distancia Regrasiva
Total	Parcial				
0,0	0,0			   PE7 S36 50.776 W72 26.461	19,17
0,72	0,72				18,45
1,04	0,32				18,13
1,79	0,75			 001 S36 50.240 W72 27.216	17,38
3,72	1,93				15,45

0,04

CH7	QUILLÓN	Distancia	Día	1
CH7a	ZONA TÉCNICA - P. CERRADO	19,17 KM	Sección	3
PE 7	QUILLÓN - MOBIL 1™ POWERSTAGE	3,76 KM	Promedio	Tiempo
			35,9 Kph	32min


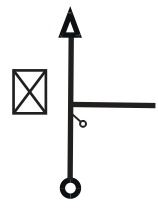
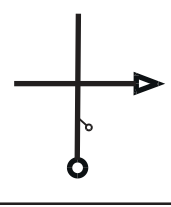
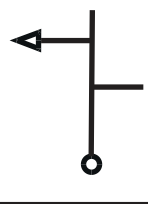
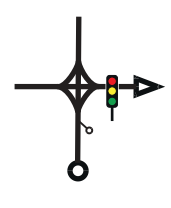

DISTANCIA		Dirección	A G	Información	Distancia Regrasiva
Total	Parcial				
3,76	0,04			 PE7	15,41
3,88	0,12			 PE7	15,29
07 4,48	0,60				14,69
7,40	 2,92			PUENTE EN REPARACIÓN	11,77
8,13	 0,73				11,04

1,34

Copec RallyMobil™ Ñuble - Quillón 2024

PRUEBA ESPECIAL 7

CH7	QUILLÓN	Distancia	Día	1
CH7a	ZONA TÉCNICA - P. CERRADO	19,17 KM	Sección	3
		Promedio	Tiempo	
		35,9 Kph	32min	




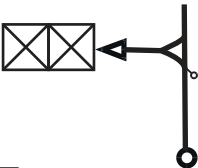

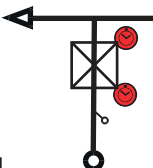





DISTANCIA		Dirección	A G	Información	Distancia Regrasiva
Total	Parcial				
9,47	1,34			PARQUE ACUATICO ANTÚ	9,70
	21				
14,90	! 5,43			ZONA COLEGIO	4,27
	22				
16,25	! 1,35			A: JUAN FLORES	2,92
	23				
17,49	! 1,24			A: GABRIELA MISTRAL	1,68
	24				
18,14	0,65				1,03
	25				

0,91

Copac RallyMobil™ Ñuble - Quillón 2024

ENLACE

CH7	QUILLÓN	Distancia	Día	1
CH7a	ZONA TÉCNICA - P. CERRADO	19,17 KM	Sección	3
		Promedio	Tiempo	32min
		35,9 Kph		

DISTANCIA		Dirección	A G	Información	Distancia Regresiva
Total	Parcial				
19,05	 0,91	 			0,12
19,13	0,08	 		LAVAMAX	0,04
19,17	0,04	 		 ZONA TÉCNICA	0,0
	0,04	 		 PARQUE CERRADO	

ENLACE

COPEC | RallyMobil

ÑUBLE QUILLÓN

9 AL 11 DE AGOSTO

ZONA
TÉCNICA
10MIN

COPEC | RallyMobil

ÑUBLE QUILLÓN

9 AL 11 DE AGOSTO

PARQUE CERRADO

ÑUBLE QUILLÓN

9 AL 11 DE AGOSTO

COPEC | RallyMobil

**ÑUBLE
QUILLÓN**

9 AL 11 DE AGOSTO

**CAMINOS
ALTERNATIVOS**

ÑUBLE QUILLÓN

9 AL 11 DE AGOSTO

COPEC | RallyMobil

ÑUBLE QUILLÓN

9 AL 11 DE AGOSTO

CAMINOS ALTERNATIVO 1




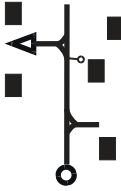


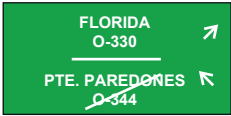

CASABLANCA A PANICALCO

CAMINO ALTERNATIVO 1

CHA	CASABLANCA	Distancia	Día	0
CHB	PANICALCO	29,27 KM	Sección	0

CAMINO ALTERNATIVO 1

CASABLANCA A PANICALCO

DISTANCIA		Dirección	A G	Información	Distancia Regresiva
Total	Parcial				
0,0	0,0	 1		 O-328 S36 42.825 W72 38.448	29,27
1,87	1,87	 2			27,40
3,88	2,01	 3			25,39
6,03	2,15	 4			23,24
9,14	3,11	 5			20,13

4,55


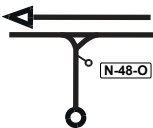




Copec RallyMobil™ Ñuble - Quillón 2024

ENLACE

CHA	CASABLANCA	Distancia	Día	0
CHB	PANICALCO	29,27 KM	Sección	0

CAMINO ALTERNATIVO 1

CASABLANCA A PANICALCO

DISTANCIA		Dirección	A G	Información	Distancia Regresiva
Total	Parcial				
13,69	4,55				15,58
	!!				11,90
24,63	7,26			PEAJE QUEIME \$1.100	4,64
24,92	0,29			ARTURO PRAT	4,35
26,84	! 1,92				2,43

1,96

Copec RallyMobil™ Ñuble - Quillón 2024

ENLACE

ÑUBLE QUILLÓN

9 AL 11 DE AGOSTO

Señor Director de la prueba:

El que suscribe, Sr..... Concurrente o Piloto con
Licencia N° del auto de competencia N° conducido por el Sr.
..... formula reclamaciones contra el vehículo N°
Conducido por el Piloto, Sr..... al amparo de lo dispuesto
en el Reglamento Particular de esta prueba.

MOTIVO DE LA RECLAMACIÓN

.....
.....
.....
.....
.....
.....

Acompaño la suma de en concepto de caución obligatoria indicada
en los reglamentos por la reclamación.

.....
Firma y aclaración

En Quillón de agosto del 2024 a las horas.

DECLARACIÓN DE NEUMATICOS

Auto N°

Piloto

Yo,, Rut
....., Concurrente o Piloto del coche arriba individualizado
informo a Ud. Sr. Director de la identificación de los únicos neumáticos que de
acuerdo a reglamento me comprometo a usar en esta fecha del Campeonato
Nacional de Rally, **Copec RallyMobil™ 2024, Ñuble - Quillón**

NEUMÁTICO **Numero de Serie** **Observación**

1		
2		
3		
4		
5		
6		
7		
8		
9		
10		
11		
12		
13		
14		

Firma concurrente

Quillón, _____ de agosto del 2024

Hora


ÑUBLE QUILLÓN

9 AL 11 DE AGOSTO



**MUESTRE ESTE SIGNO
A LAS TRES PRÓXIMAS
TRIPULACIONES SI NO
ES NECESARIA LA
ATENCIÓN MÉDICA O
DE BOMBEROS.**

**DISPLAY THIS SIGN
TO THE NEXT THREE
CREWS IF MEDICAL
OR FIRE ASSISTENCE IS
NOT REQUIRED.**



**MUESTRE ESTE SIGNO
A LAS DOS PRÓXIMAS
TRIPULACIONES SI
ES NECESARIA LA
ATENCIÓN MÉDICA O
DE BOMBEROS.**

**DISPLAY THIS SIGN
TO THE NEXT TWO
CREWS IF MEDICAL
OR FIRE ASSISTENCE IS
REQUIRED.**

COPEC | RallyMobil

BIOBÍO ARAUCO

12 AL 14 DE JULIO
