

COPEC | RallyMobil™

OSORNO

#TIERRADERALLYSTAS



#TIERRADERALLYSTAS

ROADBOOK

   [rallymobil.cl](https://www.rallymobil.cl)

COPEC | **Mobil 1**™



arauco



MEDIA PARTNER:



Proyecto financiado con donaciones que se encuentran acogidas a los beneficios tributarios establecidos en la Ley del Deporte. Mobil y Mobil 1 son marcas registradas por ExxonMobil Corporation o una de sus subsidiarias. Otras marcas y nombres de productos usados aquí son propiedad de sus respectivos dueños

ROADBOOK

COPEC

RallyMobil™

OSORNO

6 AL 8 DE DICIEMBRE

Cualquier modificación significativa del tráfico que pueda surgir posterior a la impresión del Road Book se notificará en el Boletín.

En caso de que una Prueba Especial quede incapacitada o no disponible para su uso, una Ruta Alternativa para el Tramo Cronometrado consecutivo será establecida por el director de carrera.

De no haber indicaciones, dirigirse directamente al camino principal.

OSORNO

6 AL 8 DE DICIEMBRE

RALLY SIGNS / RALLY SIGNOS

	TIME CONTROL CONTROL HORARIO
--	---------------------------------

	SPECIAL STAGE FINISH FINAL PRUEBA ESPECIAL
--	---

	SPECIAL STAGE START LARGADA PRUEBA ESPECIAL
--	--

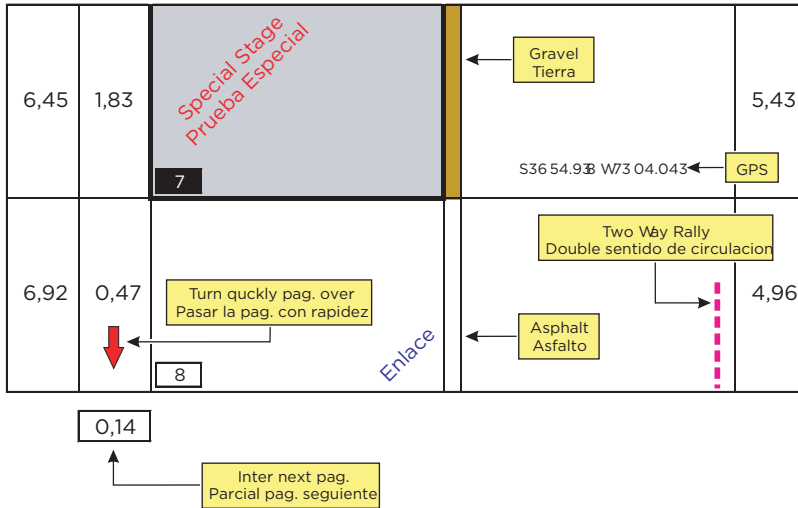
	SPECIAL STAGE STOP CONTROL PRUEBA ESPECIAL STOP CHEQUE
--	---

	RADIO COMMUNICATION POINT PUNTO RADIO
--	--

	AMBULANCE AMBULANCIA
--	-------------------------

	TYRE MARKING MARCAGE DE NEUMATICOS
--	---------------------------------------

	REFUEL ZONE REPOSTAGE
--	--------------------------



INCIDENTE EN UNA PRUEBA ESPECIAL

En el caso de un accidente en que se requiera atención médica urgente, se aplica lo siguiente:

- Cuando sea posible, el símbolo SOS rojo debe ser mostrado a los autos que siguen y a cualquier helicóptero que esté intentado brindar asistencia.
- El triángulo rojo debe ser puesto en una posición visible, en el mismo lado del camino en que esté el auto, por un miembro de la tripulación, al menos 50 metros ante de la posición del auto, para así advertir al los pilotos que siguen, incluso si el auto está fuera del camino.

Cualquier tripulación a la que se le haya mostrado el símbolo SOS rojo, o que vea a un auto que haya sufrido un accidente donde ambos miembros de su tripulación se vean dentro del auto pero que no estén mostrando el símbolo rojo SOS, debe, inmediatamente y sin excepción, detenerse a prestar asistencia. Todos los autos que le sigan también deben detenerse. El segundo auto en llegar a la escena debe proceder a informar al próximo punto de radio. Los autos posteriores deben dejar una vía libre a los vehículos de emergencia.

En el caso de un accidente donde no se requiera intervención médica inmediata, o en el de un auto que se detenga por cualquier otro motivo, en o a un lado de una prueba especial, ya sea permanente o temporalmente, se aplica lo siguiente:

- La visualización OK en el dispositivo de seguimiento de la Seguridad de la FIA debeseer activada dentro de un minuto.

- El símbolo OK azul debe ser mostrado a los autos que siguen y a cualquier helicóptero que esté intentando brindar asistencia. Si la tribulación baja del auto, el símbolo OK debe ser mostrado para que sea claramente visible a todo los demás competidores.

- El triángulo rojo debe ser puesto en una posición visible, en el mismo lado del camino en que esté el auto, por un miembro de la tripulación, al menos 50 metros ante de la posición del auto, para así advertir a los pilotos que siguen, incluso si el auto está fuera del camino.
















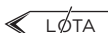








Cualquier tripulación que esté capacitada pero falle en cumplir cualquiera de las reglas que aparecen arriba será reportada por el Director de Carrera a los Comisarios de Carrera.

El Road Book debe contener una página que proporcione el procedimiento para los accidentes.

INCIDENTE EN UNA PRUEBA ESPECIAL QUE INVOLUCRE A UNA PERSONA QUE NO SEA MIEMBRO DE LA TRIPULACIÓN

Si una tripulación se involucra en un accidente en que un miembro del público sufra daños físicos, el auto debe detenerse inmediatamente y debe de seguirse el procedimiento tal como se establece en el Art. 40.3.1

SYMBOLS - SIGNOS

	Podium		National , Provincial Road Carretera Nacional , Regional
	Take Care Atencion		Power Box Cabina electrica
	Direction Direccion		Road Signs Señales de trafico
	Bridge Puente		Reverse Signs Senales inverso
	Tunnel Tunel		Traffic-lights Semaforo
	Underbridge Paso inferior		Gate Puerta
	Railway Ferrocarril		Follow the Direction Direccion a seguir
	Trellis - Street lamp Enrejado - Farola		Do not Follow the Direction Direccion a no seguir
	Tree Arbol		Locality Pannel Indicador de ciudad
	Bump Bache		Locality Ciudad
	Climb - Descent Ascenso - Descenzo		House , Church Casa, iglesia
	Petrol station Gasolinera		Cemetery Cementerio

OSORNO

6 AL 8 DE DICIEMBRE

PLANO GENERAL

SÁBADO 7 DE DICIEMBRE

DOMINGO 8 DE DICIEMBRE

PRUEBA ESPECIAL 2/6
PURRUCALHUE
8,90 KM

PRUEBA ESPECIAL 3/7
PANGUMAPU
11,96 KM

PRUEBA ESPECIAL 4/9
CANCHA LARGA
14,43 KM

PRUEBA ESPECIAL 10
COMUJMO
11,79 KM

PRUEBA ESPECIAL 11/13
CUNAMO NORTE
15,40 KM

SHAKEDOWN
COQUJMO
3,76 KM

PRUEBA ESPECIAL 1/5
PULOYO ALTO
5,80 KM

PRUEBA ESPECIAL 12
PULOYO ALTO
5,80 KM

PRUEBA ESPECIAL 9
QUEMEUMO
4,56 KM

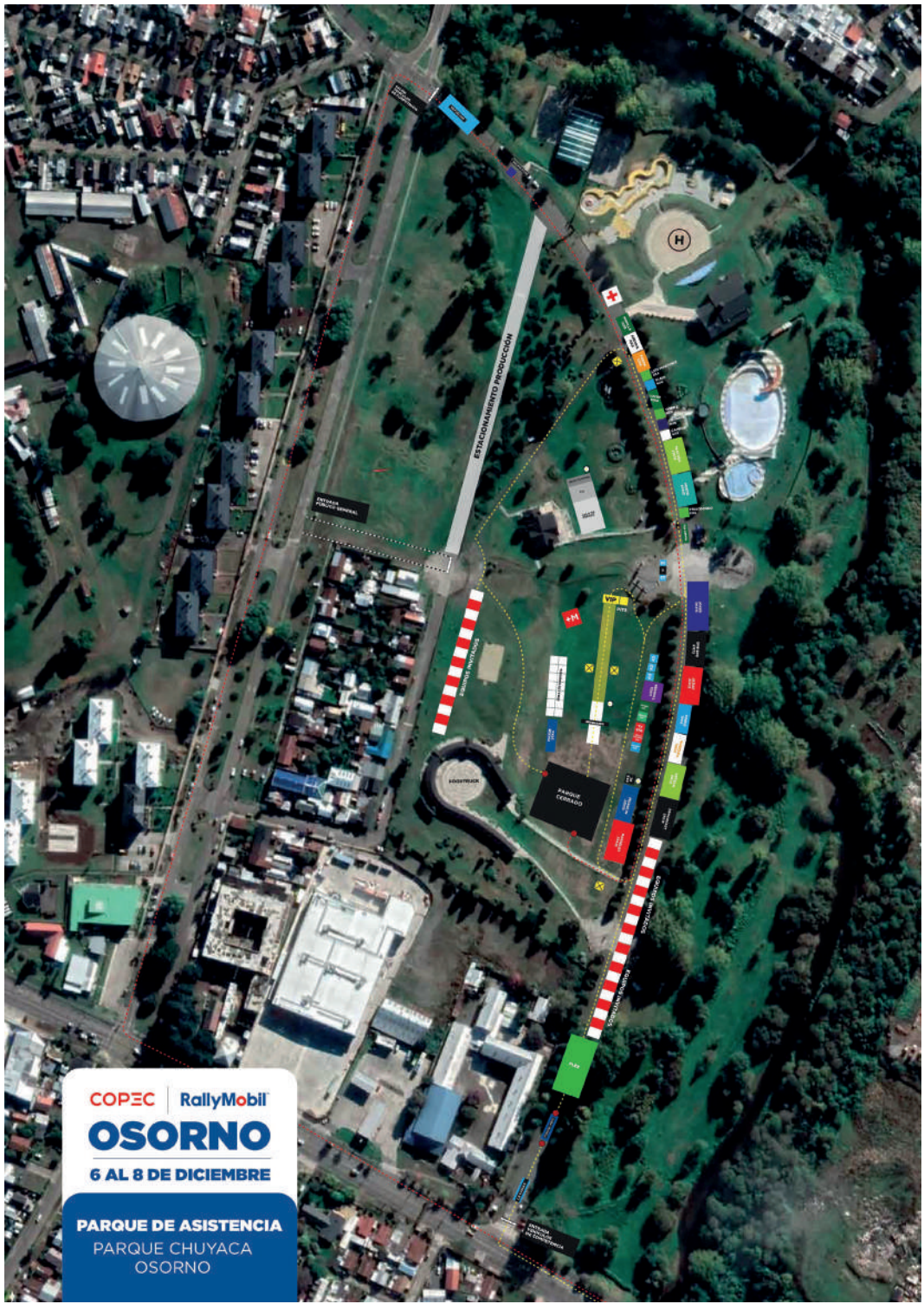
PE 14 MOBIL TTM POWER STAGE
QUEMEUMO
4,56 KM

PARQUE DE ASISTENCIA
PARQUE CHUTACA, OSORNO

OSORNO

OSORNO

6 AL 8 DE DICIEMBRE



COPEC | RallyMobil

OSORNO

6 AL 8 DE DICIEMBRE

PARQUE DE ASISTENCIA

PARQUE CHUYACA
OSORNO

OSORNO

6 AL 8 DE DICIEMBRE

Cronología Octava Fecha Copec RallyMobil 2024

Osorno

Campeonato Nacional Fadach

Shakedown Amanecer > 06:15 - Atardecer 21:12 Viernes 6 de Diciembre de 2024

CH/PE	LUGAR	DISTANCIA EN KM.			Horarios	Hora Paso
		PE	ENLACE	TOTAL		
	Parque de Asistencia (Salida)					
RZ	Refueling		0.07 Km después de P.Asistencia			
A	Km hasta el proximo reabastecimiento	(7.52)	(71.40)	(78.92)		
	Coquimo		26.74	26.74		
SD	Shakedown N2, N3 y RC4	3.76			14:00	a 15:30
SD	Shakedown RC2 y RC2Pro	3.76			15:30	a 16:15
	Parque de Asistencia (Ingreso)		28.84	32.60		

Shake Down

TOTAL Shake Down (7.52) (71.40) (78.92)

Horarios de Shake Down por confirmar

Largada Protocolar Amanecer > 6:15 - Atardecer 21:12 Viernes 6 de Diciembre de 2024

CH/PE	LUGAR	DISTANCIA EN KM.			Horarios	Hora Paso
		PE	ENLACE	TOTAL		
	Parque Chuyaca		0.20	0.20	18:30	a 19:15
PROT	Rampa de Largada Protocolar				Hora Limite	19:15
	Parque Cerrado (Ingreso)		0.20	0.20	Hora Limite	19:30
						22:30

Protocolar

TOTAL Largada Protocolar (0.00) (0.40) (0.40)

OSORNO

6 AL 8 DE DICIEMBRE

Cronología Octava Fecha Copec RallyMobil 2024 Osorno Campeonato Nacional Fadech

Secciones 1 y 2

Amanecer > 06:16 - Atardecer 21:13

Sabado 7 Diciembre de 2024

CH/PE	LUGAR	DISTANCIA EN KM,			Tiempo Otorgado	VEL	Hora Paso 1° Auto	Sección
		PE	ENLACE	TOTAL				
0	Parque de Asistencia (Largada)						9:00	Sección 1
RZ	Refueling 0.07 Km después de P.Asistencia							
1	Km hasta el próximo reabastecimiento	(0.00)	(41.58)	(41.58)				
RZ	Refueling 41.65 Km después de P.Asistencia							
2	Km hasta el próximo reabastecimiento	(40.99)	(71.53)	(112.52)				
1	Puloyo		54.67	54.67	1:05	50.5	9:05	
PE 1	Puloyo Alto 1	5.80			0:03		9:08	
2	Purrucaihue		18.49	24.29	0:34	42.9	9:42	
PE 2	Purrucaihue 1	8.80			0:03		9:45	
3	Panguimapu		0.95	9.75	0:20	29.3	10:05	
PE 3	Panguimapu 1	11.96			0:03		10:08	
4	Cancha Larga		1.85	13.81	0:25	33.1	10:33	
PE 4	Cancha Larga 1	14.43			0:03		10:36	
4a	Area Técnica (Ingreso)		37.22	51.65	1:05	47.7	11:41	
4b	Area Técnica (Salida) - Parque Cerrado de Asistencia Flexible (Ingreso)				0:10		11:51	
4c	Parque de Asistencia (Ingreso)			Max	0:15			
	ASISTENCIA (A)	(40.99)	(113.18)	(154.17)	0:30			
4d	Parque de Asistencia (Salida) - Parque de Reagrupamiento (Ingreso)						12:21	
	Reagrupamiento			Max	0:30			
4e	Parque de Reagrupamiento (Salida)						12:51	
RZ	Refueling 0.07 Km después de P.Asistencia							Sección 2
3	Km hasta el próximo reabastecimiento	(0.00)	(41.58)	(41.58)				
RZ	Refueling 41.65 Km después de P.Asistencia							
4	Km hasta el próximo reabastecimiento	(40.99)	(71.53)	(112.52)				
5	Puloyo		54.67	54.67	1:05	50.5	13:56	
PE 5	Puloyo Alto 2	5.80			0:03		13:59	
6	Purrucaihue		18.49	24.29	0:34	42.9	14:33	
PE 6	Purrucaihue 2	8.80			0:03		14:36	
7	Panguimapu		0.95	9.75	0:20	29.3	14:56	
PE 7	Panguimapu 2	11.96			0:03		14:59	
8	Cancha Larga		1.85	13.81	0:25	33.1	15:24	
PE 8	Cancha Larga 2	14.43			0:03		15:27	
8a	Area Técnica (Ingreso)		37.22	51.65	1:05	47.7	16:32	
8b	Area Técnica (Salida) - Parque Cerrado de Asistencia Flexible (Ingreso)				0:10		16:42	
8c	Parque de Asistencia (Ingreso)			Max	1:00			
	ASISTENCIA (B)	(40.99)	(113.18)	(154.17)	0:45			
8d	Parque de Asistencia (Salida) - Parque Cerrado (Ingreso)						17:27	
TOTAL DIA 1 SABADO 7 de Diciembre de 2024		(81.98)	(226.36)	(308.34)				
TOTAL GENERAL de ETAPA		(81.98)	(226.36)	(308.34)				

OSORNO

6 AL 8 DE DICIEMBRE

A series of horizontal dashed lines intended for handwritten notes or commentary.

Cronología Octava Fecha Copec RallyMobil 2024 Osorno Campeonato Nacional Fadech

Secciones 3 y 4

Amanecer > 06:16 - Atardecer 21:14

Domingo 8 Diciembre de 2024

CH/PE	LUGAR	DISTANCIA EN KM,			Tiempo Otorgado	VEL	Hora Paso 1° Auto	Sección
		PE	ENLACE	TOTAL				
09	Parque Cerrado (Salida) - Parque de Asistencia (Ingreso)						9:30	Sección 3
ASISTENCIA (C)		(0.00)	(0.00)	(0.00)	0:20			
09	Parque de Asistencia (Salida)						9:50	
RZ	Refueling 0.07 Km después de P.Asistencia							
5	Km hasta el próximo reabastecimiento	(0.00)	(41.58)	(41.58)				
RZ	Refueling 41.65 Km después de P.Asistencia							
6	Km hasta el próximo reabastecimiento	(37.55)	(52.62)	(90.17)				
9	Quemeumo		44.29	44.29	0:55	48.3	9:45	
PE 9	Quemeumo 1	4.56			0:03		9:48	
10	Comuimo		9.19	13.75	0:24	34.4	10:12	
PE 10	Comuimo 1	11.79			0:03		10:15	
11	Cunamo		6.67	18.46	0:29	38.2	10:44	
PE 11	Cunamo Norte 1	15.40			0:03		10:47	
12	Puloyo		7.43	22.83	0:33	41.5	11:20	
PE 12	Puloyo Alto 3	5.80			0:03		11:23	
12a	Area Técnica (Ingreso)		26.69	32.49	0:45	43.3	12:08	
12b	Area Técnica (Salida) - Parque Cerrado de Asistencia Flexible (Ingreso)				0:10		12:18	
12c	Parque de Asistencia (Ingreso)				max 0:15			
ASISTENCIA (D)		(37.55)	(94.27)	(131.82)	0:30			
12d	Parque de Asistencia (Salida) - Parque de Reagrupamiento (Ingreso)						12:48	
	Reagrupamiento		Max		0:30			
12e	Parque de Reagrupamiento (Salida)						13:18	
RZ	Refueling 0.07 Km después de P. Reagrupamiento							
7	Km hasta el próximo reabastecimiento	(0.00)	(41.58)	(41.58)				
RZ	Refueling 41.65 Km después de P.Asistencia							
8	Km hasta el próximo reabastecimiento	(19.96)	(76.84)	(96.80)				
13	Cunamo		48.25	48.25	1:00	48.3	14:18	
PE 13	Cunamo Norte 2	15.40			0:03		14:21	
13a	Parque de Reagrupamiento (Ingreso)		7.85	23.25	0:40	34.9	15:01	
	Reagrupamiento		Max		0:45			
13b	Parque de Reagrupamiento (Salida)						15:46	
14	Quemeumo		0.55	0.55	0:05	6.6	15:51	
PE 14	Quemeumo 2 MOBIL1 POWERSTAGE	4.56			0:03		15:54	
14a	Area Técnica (Ingreso)		61.84	66.40	1:30	44.3	17:24	
14b	Area Técnica (Salida) - Parque Cerrado (Ingreso)				0:10		17:34	
TOTAL DIA 2 DOMINGO 8 de Diciembre de 2024		(57.51)	(212.76)	(270.27)				
TOTAL GENERAL DEL RALLY		(139.49)	(439.12)	(578.61)				

DIA	Numero de		Kilometraje Especiales	Kilometraje Enlaces	Kilometraje Total	Porcentaje PE	Largada Ter Auto	Llegada Ter Auto
	Secciones	Especiales						
SABADO	2	8	81.98	226.36	308.34	27%	8:00	17:27
DOMINGO	2	6	57.51	212.76	270.27	21%	8:30	17:34
TOTALES	4	14	139.49	439.12	578.61	24%		

OSORNO

6 AL 8 DE DICIEMBRE

COPEC | RallyMobil™

OSORNO

6 AL 8 DE DICIEMBRE

VIERNES

VIERNES 6 DE DICIEMBRE

OSORNO

6 AL 8 DE DICIEMBRE

A series of ten horizontal dashed lines providing a template for text entry.

COPEC | RallyMobil™

OSORNO

6 AL 8 DE DICIEMBRE

PARQUE DE ASISTENCIA A SHAKEDOWN

VIERNES 6 DE DICIEMBRE

COPEC







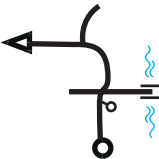
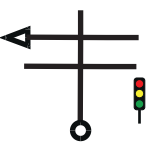
RallyMobil™

OSORNO

6 AL 8 DE DICIEMBRE

A set of ten horizontal dashed lines, evenly spaced, filling the main body of the page. These lines are intended for handwritten notes or observations during the event.

CHA	PARQUE DE ASISTENCIA	Distancia	Día	0
CHB	COQUIUMO	26,74KM	Sección	0
		Promedio	Tiempo	-
		-	-	-






DISTANCIA		Dirección	A G	Información	Distancia Regresiva
Total	Parcial				
0,0	0,0			 SALIDA DE PARQUE CHUYACA	26,74
0,03	0,03			 NEUMATICOS	26,74
0,07	0,04			 REFUELING	26,70
0,12	0,05			18 DE SEPTIEMBRE	26,20
0,73	0,61			AV. JULIO BUSCHMANN	25,59

0,98

Copec RallyMobil™ Osorno 2024

ENLACE

CHA	PARQUE DE ASISTENCIA	Distancia	Día	0
CHB	COQUIUMO	26,74KM	Sección	0
		Promedio	Tiempo	-
		-	-	-


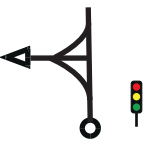
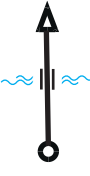
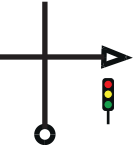
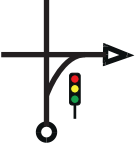
DISTANCIA		Dirección	A G	Información	Distancia Regrasiva
Total	Parcial				
1,71	0,98	 6		PUYEHÚE ↑ RUTA 5 → NORTE	24,61
1,88	0,17	 7		RUTA 5	24,44
4,20	2,32	 8		NORTE ↑ OSORNO ↗	22,12
4,67	0,47	 9		PEAJE DILLAUCO \$800	21,65
8,14	3,47	 10		RAHUE ↑ CENTRÓ ←	18,18

0,75

Copec RallyMobil™ Osorno 2024

ENLACE

CHA	PARQUE DE ASISTENCIA	Distancia	Día	0
CHB	COQUIUMO	26,74KM	Sección	0
		Promedio	Tiempo	-
		-	-	-




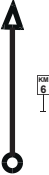
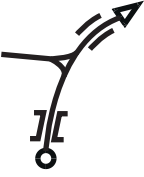
DISTANCIA		Dirección	A G	Información	Distancia Regrasiva
Total	Parcial				
8,89	0,75	 11			17,43
9,23	0,34	 12		A: PUENTE CHAURACAWIN	17,09
9,51	0,28	 13		PUENTE CHAURACAWIN	16,81
10,29	0,78	 14		AV. REPUBLICA COPEC X DERECHA	16,03
10,40	0,11	 15		BAHIA MANSA → RUTA U-40	15,92

0,95

Copec RallyMobil™ Osorno 2024

ENLACE

CHA	PARQUE DE ASISTENCIA	Distancia	Día	0
CHB	COQUIUMO	26,74KM	Sección	0
		Promedio	Tiempo	-
		-	-	-

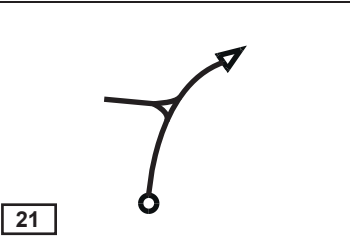

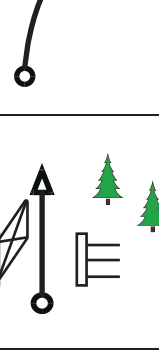
DISTANCIA		Dirección	A G	Información	Distancia Regresiva
Total	Parcial				
11,35	0,95	 16			14,97
11,72	0,37	 17			14,60
13,36	1,64	 18		SALIDA DE OSORNO U-22	12,96
17,32	3,96	 19			9,42
22,59	5,27	 20		CRUCE FORRAHUE	4,15

3,35

Copec RallyMobil™ Osorno 2024

ENLACE

CHA	PARQUE DE ASISTENCIA	Distancia	Día	0
CHB	COQUIUMO	26,74KM	Sección	0
		Promedio	Tiempo	-
		-	-	-

DISTANCIA		Dirección	A G	Información	Distancia Regresiva
Total	Parcial				
25,94	3,35				0,80
26,74	0,80			<p>ENTRADA COQUIUMO</p> <p>S40 31.310 W73 17.928</p>	0,0

[ENLACE](#)

COPEC

RallyMobil

OSORNO

6 AL 8 DE DICIEMBRE

COPEC | RallyMobil™

OSORNO

6 AL 8 DE DICIEMBRE

SHAKEDOWN

COQUIUMO

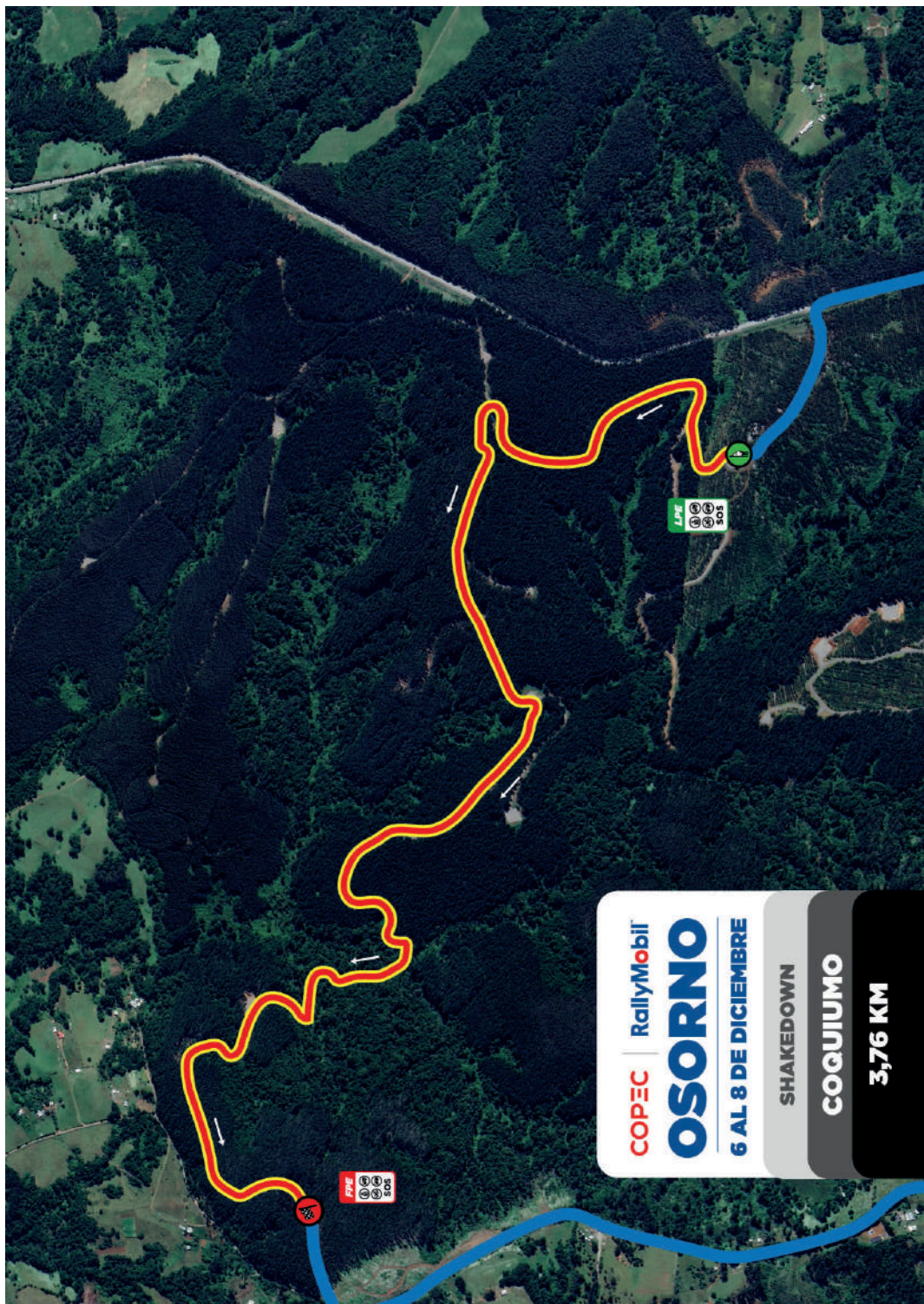
VIERNES 6 DE DICIEMBRE

COPEC

RallyMobil

OSORNO

6 AL 8 DE DICIEMBRE



COPEC | RallyMobil

OSORNO

6 AL 8 DE DICIEMBRE

SHAKEDOWN

COQUIUMO

3,76 KM

COPEC | RallyMobil™

OSORNO

6 AL 8 DE DICIEMBRE

CHA	COQUIUMO	Distancia	Día	0
CHB	PARQUE DE ASISTENCIA	9,19 KM	Sección	0
SHAKEDOWN COQUIUMO		3,76 Km	Promedio	Tiempo
			-	-



27,04 DE ENLACE (BOX: 2)



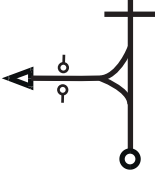
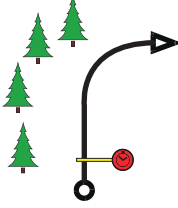

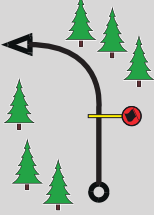



0,00 (BOX: 1)

CHA	COQUIUMO	Distancia	Día	0
CHB	PARQUE DE ASISTENCIA	9,19 KM	Sección	0
SHAKEDOWN COQUIUMO		3,76 Km	Promedio	Tiempo
			-	-



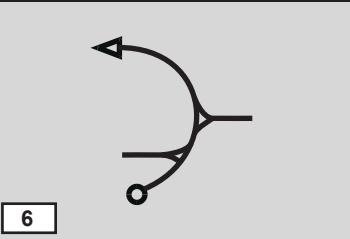
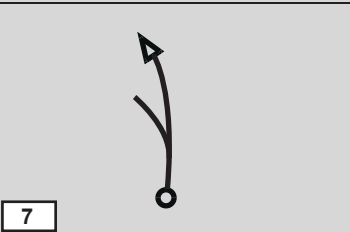

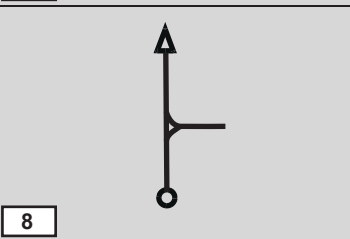
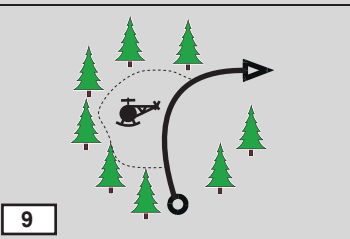
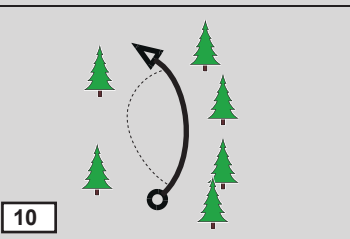

 3,76 (BOX: 11)	 4,00 (BOX: 12)
--	--

CHA	COQUIUMO	Distancia	Día	0
CHB	PARQUE DE ASISTENCIA	32,60 KM	Sección	0
SHAKEDOWN COQUIUMO		3,76 Km	Promedio	-
			Tiempo	-

DISTANCIA		Dirección	A G	Información	Distancia Regresiva
Total	Parcial				
26,74	0,80	 1			0,30
27,04	0,30	 2		 LPE 40MT S40 31.249 W73 18.122	0,0
0,0	0,0	 1		 SD S40 31.229 W73 18.121	32,60
0,18	0,18	 2			9,01
0,76	0,58	 3			8,43

0,09

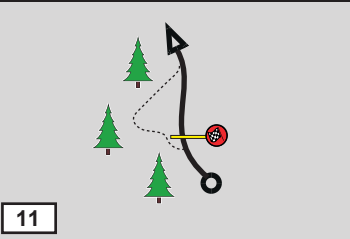

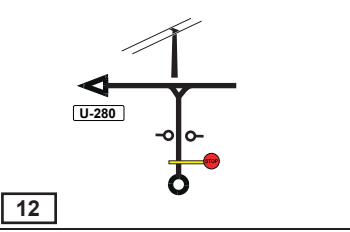


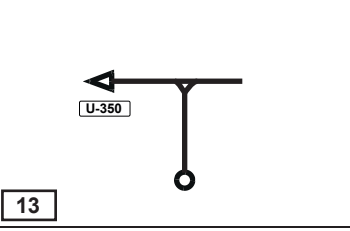
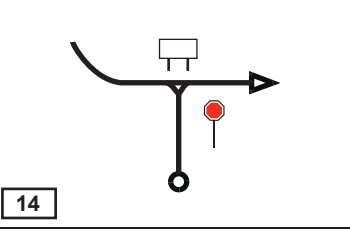

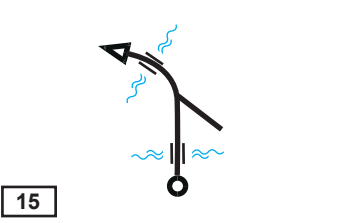

CHA	COQUIUMO	Distancia 32,60 KM	Día	0
CHB	PARQUE DE ASISTENCIA		Sección	0
SHAKEDOWN COQUIUMO		3,76 Km	Promedio	-
			Tiempo	-

DISTANCIA		Dirección	A G	Información	Distancia Regresiva
Total	Parcial				
0,85	0,09				8,34
1,17	0,32			 01	8,02
1,32	0,15			S40 30.912 W73 18.252	7,87
1,54	0,22			HELIPUERTO S40 30.998 W73 18.474	7,65
2,90	1,36			 02 S40 30.661 W73 18.950	6,29

0,86

ENLACE

CHA	COQUIUMO	Distancia	Día	0
CHB	PARQUE DE ASISTENCIA	32,60 KM	Sección	0
SHAKEDOWN COQUIUMO		3,76 Km	Promedio	-
			Tiempo	-




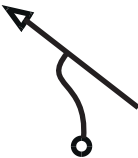

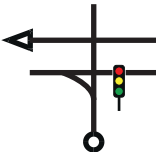
DISTANCIA		Dirección	A G	Información	Distancia Regresiva
Total	Parcial				
3,76	0,86	 11		 SD	5,43
4,00	0,24	 12		  SD	28,60
6,67	2,67	 13			25,93
8,39	1,72	 14			24,21
11,73	2,34	 15			20,87

5,28

Copec RallyMobil™ Osorno 2024

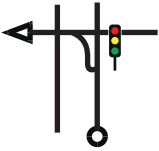
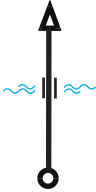
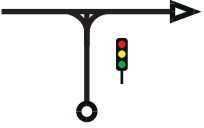



ENLACE

CHA	COQUIUMO	Distancia	Día	0
CHB	PARQUE DE ASISTENCIA	32,60 KM	Sección	0
		Promedio	Tiempo	-
		-	-	-

DISTANCIA		Dirección	A G	Información	Distancia Regrasiva
Total	Parcial				
17,01	5,28				15,59
21,02	4,01			ENTRADA A OSORNO U-22	11,58
22,54	1,52				10,06
22,98	0,44				9,62
23,90	0,92			AV. REPUBLICA	8,70

0,12

CHA	COQUIUMO	Distancia	Día	0
CHB	PARQUE DE ASISTENCIA	32,60 KM	Sección	0
		Promedio	Tiempo	-
		-	-	-



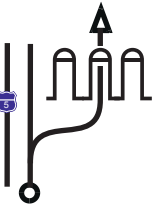

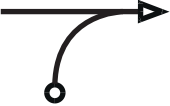
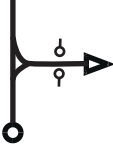

DISTANCIA		Dirección	A G	Información	Distancia Regresiva
Total	Parcial				
24,02	0,12	 11		VICTORIA	8,58
24,56	0,54	 12		CHURRACAHUIN	8,04
25,05	0,49	 13			7,55
25,40	0,35	 14		BAJO NIVEL FF.CC	7,20
26,22	0,82	 15			6,38

3,50

Copec RallyMobil™ Osorno 2024

ENLACE

CHA	COQUIUMO	Distancia	Día	0
CHB	PARQUE DE ASISTENCIA	32,60 KM	Sección	0
		Promedio	Tiempo	-
		-	-	






DISTANCIA		Dirección	A G	Información	Distancia Regresiva
Total	Parcial				
29,72	3,50	 11			2,88
31,67	1,95	 12			0,93
31,82	0,15	 13		A: AV. JULIO BASCHMANN	0,78
32,49	0,67	 14		ENTRADA PARQUE CHUYACA	0,11
32,52	0,03	 15		LAVAMAX	0,08

0,06

Copec RallyMobil™ Osorno 2024

ENLACE

CHA	COQUIUMO	Distancia	Día	0
CHB	PARQUE DE ASISTENCIA	32,60 KM	Sección	0
		Promedio	Tiempo	-
		-	-	-

DISTANCIA		Dirección	A G	Información	Distancia Regrasiva
Total	Parcial				
32,54	0,02	 <div style="border: 1px solid black; display: inline-block; padding: 2px;">11</div>		ZONA DE PRENSA	0,06
32,60	0,06	 <div style="border: 1px solid black; display: inline-block; padding: 2px;">12</div>		 ZONA TÉCNICA	0,0
		 <div style="border: 1px solid black; display: inline-block; padding: 2px;">13</div>		 PARQUE CERRADO DE ASISTENCIA FLEX.	

ENLACE

COPEC

RallyMobil™

OSORNO

6 AL 8 DE DICIEMBRE

COPEC | RallyMobil™

OSORNO

6 AL 8 DE DICIEMBRE

**PARQUE
CERRADO**

VIERNES 6 DE DICIEMBRE

OSORNO

6 AL 8 DE DICIEMBRE

COPEC | RallyMobil™

OSORNO

6 AL 8 DE DICIEMBRE

SÁBADO

SÁBADO 7 DE DICIEMBRE

COPEC | **RallyMobil™**

OSORNO

6 AL 8 DE DICIEMBRE

COPEC | RallyMobil™

OSORNO

6 AL 8 DE DICIEMBRE

PARQUE DE ASISTENCIA A PULOYO ALTO

SÁBADO 7 DE DICIEMBRE







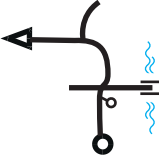
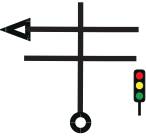
COPEC

RallyMobil™

OSORNO

6 AL 8 DE DICIEMBRE

CH0	PARQUE DE ASISTENCIA	Distancia	Día	1
CH1	PULOYO ALTO	54,67KM	Sección	1
		Promedio	Tiempo	
		50,5Kph	1h 5min	






DISTANCIA		Dirección	A G	Información	Distancia Regresiva
Total	Parcial				
0,0	0,0	 1		 SALIDA DE PARQUE CHUYACA	54,67
0,03	0,03	 2		 NEUMATICOS	54,64
0,07	0,04	 3		 REFUELING	54,60
0,12	0,05	 4		18 DE SEPTIEMBRE	54,55
0,73	0,61	 5		AV. JULIO BUSCHMANN	53,94

0,98

Copec RallyMobil™ Osorno 2024

ENLACE

CH0	PARQUE DE ASISTENCIA	Distancia	Día	1
CH1	PULOYO ALTO	54,67KM	Sección	1
		Promedio	Tiempo	1h 5min
		50,5Kph		



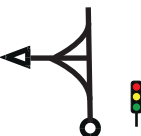

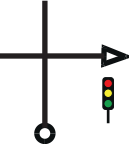
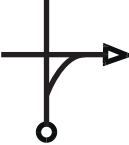

DISTANCIA		Dirección	A G	Información	Distancia Regresiva
Total	Parcial				
1,71	0,98	 6		PUYEHÚE ↑ RUTA 5 → NORTE	52,96
1,88	0,17	 7		RUTA 5	52,79
4,20	2,32	 8		NORTE ↑ OSORNO ↗	50,47
4,67	0,47	 9		PEAJE DILLAUCO \$800	50,00
8,14	3,47	 10		RAHUE ↑ CENTRÓ ←	46,53

0,75

Copec RallyMobil™ Osorno 2024

ENLACE

CH0	PARQUE DE ASISTENCIA	Distancia	Día	1
CH1	PULOYO ALTO	54,67KM	Sección	1
		Promedio	Tiempo	
		50,5Kph	1h 5min	






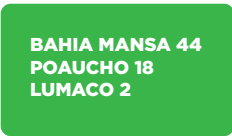

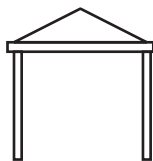
DISTANCIA		Dirección	A G	Información	Distancia Regresiva
Total	Parcial				
8,89	0,75	 11			45,78
9,23	 0,34	 12		A: PUENTE CHAURACAWIN	45,44
9,51	0,28	 13		PUENTE CHAURACAWIN	45,16
10,29	0,78	 14		AV. REPUBLICA COPEC X DERECHA	44,38
10,40	0,11	 15			44,27

0,95

Copec RallyMobil™ Osorno 2024

ENLACE

CH0	PARQUE DE ASISTENCIA	Distancia	Día	1
CH1	PULOYO ALTO	54,67KM	Sección	1
		Promedio	Tiempo	
		50,5Kph	1h 5min	




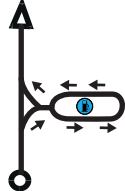

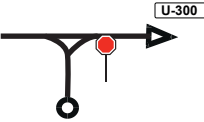
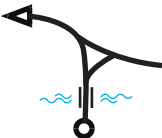
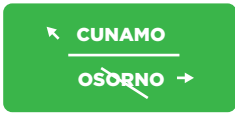
DISTANCIA		Dirección	A G	Información	Distancia Regresiva
Total	Parcial				
11,35	0,95	 16			43,32
12,39	1,04	 17			42,28
22,39	10,00	 18			32,28
29,37	6,98	 19		FIN ASFALTO	25,30
31,17	1,80	 20		BIENVENIDOS A SAN JUAN DE LA COSTA	23,50

3,15

Copec RallyMobil™ Osorno 2024

ENLACE

CH0	PARQUE DE ASISTENCIA	Distancia	Día	1
CH1	PULOYO ALTO	54,67KM	Sección	1
		Promedio	Tiempo	1h 5min
		50,5Kph		










DISTANCIA		Dirección	A G	Información	Distancia Regrasiva
Total	Parcial				
34,32	3,15	 21			20,35
39,04	4,72	 22			15,63
41,65	2,61	 23		 REFUELING	13,02
42,15	0,50	 24			12,52
47,39	5,24	 25			7,28

0,32

Copec RallyMobil™ Osorno 2024

ENLACE

CH0	PARQUE DE ASISTENCIA	Distancia	Día	1
CH1	PULOYO ALTO	54,67KM	Sección	1
		Promedio	Tiempo	
		50,5Kph	1h 5min	



DISTANCIA		Dirección	A G	Información	Distancia Regresiva
Total	Parcial				
47,58	0,19	 26			7,09
47,90	0,32	 27			6,77
51,37	3,47	 28			3,30
53,82	2,45	 29			0,85
54,09	0,27	 30			0,58

0,58

Copec RallyMobil™ Osorno 2024

ENLACE

CH0	PARQUE DE ASISTENCIA	Distancia	Día	1
CH1	PULOYO ALTO	54,67KM	Sección	1
		Promedio	Tiempo	1h 5min
		50,5Kph		

DISTANCIA		Dirección	A G	Información	Distancia Regresiva
Total	Parcial				
54,67	0,58			 60MT DE LPE	0,0

26

ENLACE

COPEC

RallyMobil™

OSORNO

6 AL 8 DE DICIEMBRE

A series of ten horizontal dashed lines for writing.

COPEC | RallyMobil™

OSORNO

6 AL 8 DE DICIEMBRE

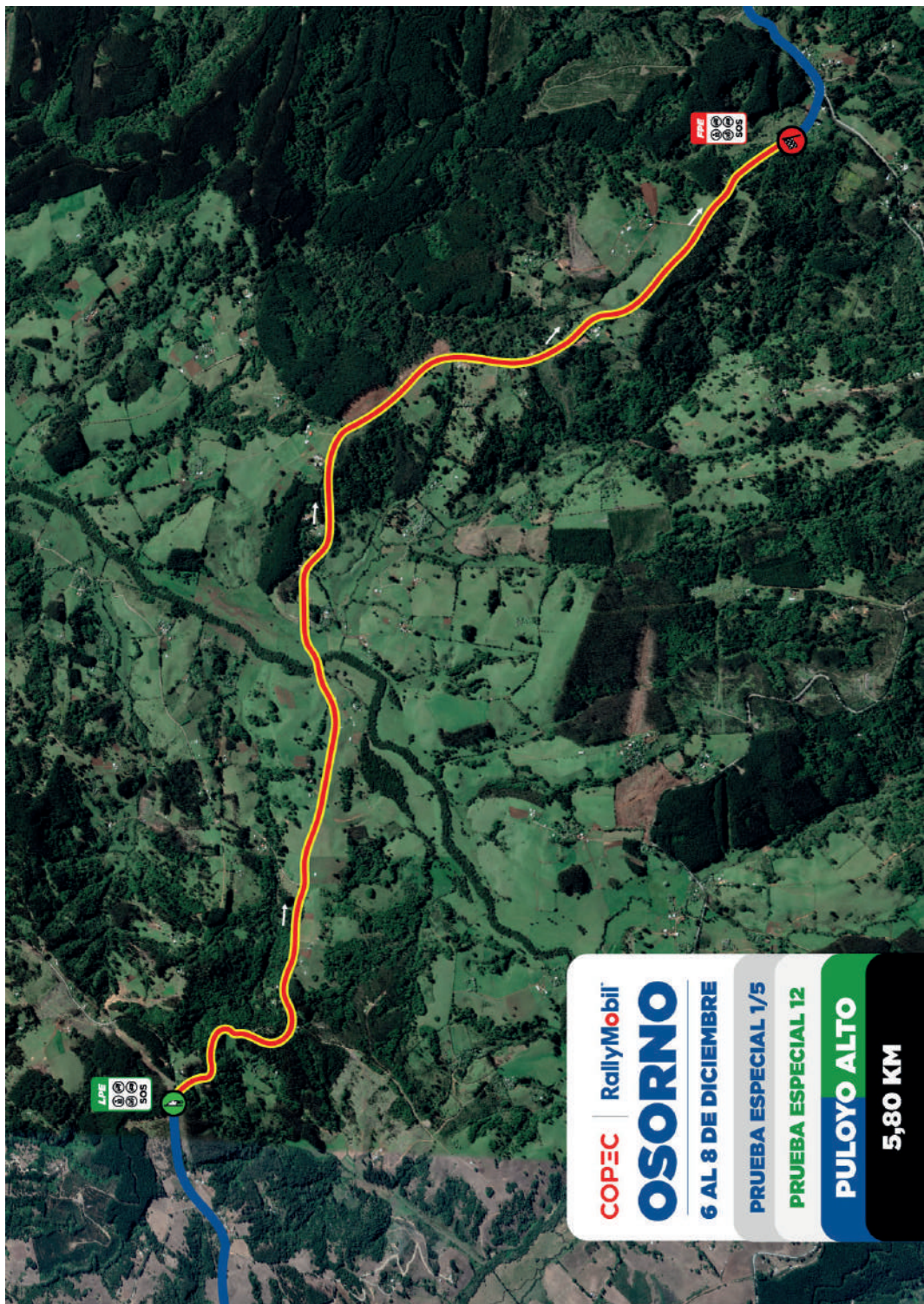
PRUEBA ESPECIAL 1

**PULOYO
ALTO 1**

SÁBADO 7 DE DICIEMBRE

OSORNO

6 AL 8 DE DICIEMBRE



1
COPEC
RallyMobil
6 AL 8 DE DICIEMBRE
PRUEBA ESPECIAL 1/5
PRUEBA ESPECIAL 12

COPEC
RallyMobil
6 AL 8 DE DICIEMBRE
PRUEBA ESPECIAL 1/5
PRUEBA ESPECIAL 12

COPEC | RallyMobil

OSORNO

6 AL 8 DE DICIEMBRE

PRUEBA ESPECIAL 1/5

PRUEBA ESPECIAL 12

PULOYO ALTO

5,80 KM

CH1	PULOYO ALTO	Distancia	Día	1
CH2	PURRUCALHUE	24,29 KM	Sección	1
PRUEBA ESPECIAL 1 PULOYO ALTO 1		5,80 Km	Promedio	Tiempo
			42,9Kph	34min



54,66 DE ENLACE (BOX: 30)



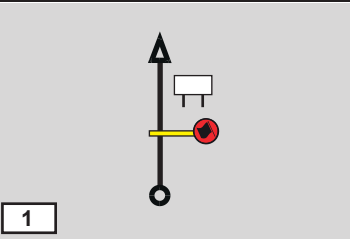

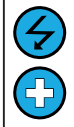


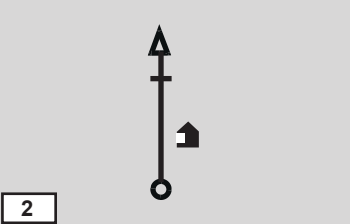
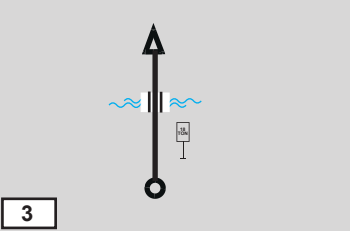
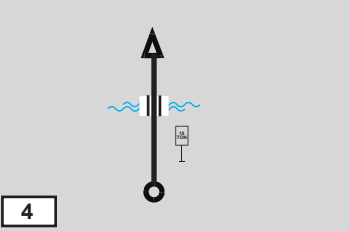
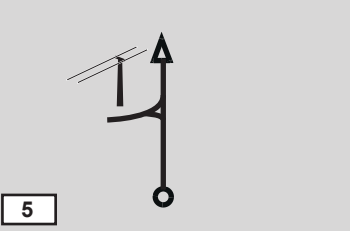

0,00 (BOX: 1)

CH1	PULOYO ALTO	Distancia	Día	1
CH2	PURRUCALHUE	24,29 KM	Sección	1
PRUEBA ESPECIAL 1 PULOYO ALTO 1		5,80 Km	Promedio	Tiempo 34min
		42,9Kph		



 5,80 (BOX: 5)	 6,41 (BOX: 6)
---	---

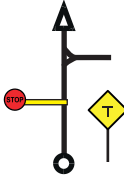

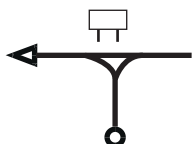


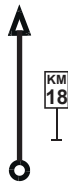

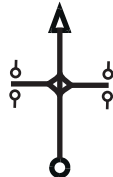
CH1	PULOYO ALTO	Distancia	Día	1
CH2	PURRUCALHUE	24,29 KM	Sección	1
PRUEBA ESPECIAL 1 PULOYO ALTO 1		5,80 Km	Promedio	Tiempo 34min
			42,9Kph	

DISTANCIA		Dirección	A G	Información	Distancia Regresiva
Total	Parcial				
0,0	0,0			   PE1 OSORNO 21 S40 30.195 W73 21.679	24,29
0,96	 0,96			CIEGO	23,33
2,60	1,64			PULOYO 2	21,69
2,79	0,19			PULOYO 1	21,50
5,80	3,01			 PE1	18,49

0,61








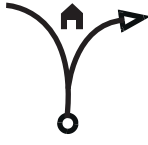
01

CH1	PULOYO ALTO	Distancia	Día	1
CH2	PURRUCALHUE	24,29 KM	Sección	1
		Promedio	Tiempo	34min
		42,9Kph		

DISTANCIA		Dirección	A G	Información	Distancia Regresiva
Total	Parcial				
6,41	0,61	 6		 S40 31.926 W73 18.665	17,88
6,56	0,15	 7			17,73
8,28	1,72	 8			16,01
11,67	3,39	 9			12,62
13,31	1,64	 10		CRUCE DE ANIMALES A TODA HORA	10,98

4,34

CH1	PULOYO ALTO	Distancia	Día	1
CH2	PURRUCALHUE	24,29 KM	Sección	1
		Promedio	Tiempo	
		42,9Kph	34min	

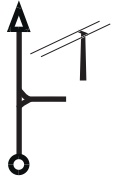


DISTANCIA		Dirección	A G	Información	Distancia Regresiva
Total	Parcial				
17,65	4,34	 11			6,64
20,31	2,66	 12			3,98
21,32	1,01	 13			2,97
21,69	0,37	 14		<p>ESCUELA CANCHA LARGA</p> <p>ASFALTO</p>	2,60
22,25	0,56	 15			2,04

1,89

Copec RallyMobil™ Osorno 2024

ENLACE

CH1	PULOYO ALTO	Distancia	Día	1
CH2	PURRUCALHUE	24,29 KM	Sección	1
		Promedio	Tiempo	
		42,9Kph	34min	

DISTANCIA		Dirección	A G	Información	Distancia Regrasiva
Total	Parcial				
24,14	1,89	 <div style="border: 1px solid black; padding: 2px; display: inline-block;">16</div>			0,15
24,29	0,15	 <div style="border: 1px solid black; padding: 2px; display: inline-block;">17</div>		 40MT LPE S40 25.309 W73 19.543	0,0

ENLACE

COPEC | RallyMobil™

OSORNO

6 AL 8 DE DICIEMBRE

PRUEBA ESPECIAL 2

PURRUCALHUE 1

SÁBADO 7 DE DICIEMBRE

OSORNO

6 AL 8 DE DICIEMBRE



LPE
505

LPE
505

COPEC | RallyMobil

OSORNO

6 AL 8 DE DICIEMBRE

PRUEBA ESPECIAL 2/6

PURRUCALHUE

11,69 KM

COPEC | RallyMobil

OSORNO

6 AL 8 DE DICIEMBRE

CH2	PURRUCALHUE	Distancia	Día	1
CH3	PANGUIMAPU	9,75 KM	Sección	1
PRUEBA ESPECIAL 2 PURRUCALHUE 1		8,80 Km	Promedio	Tiempo
			29,3Kph	20min



24,29 DE ENLACE (BOX: 17)







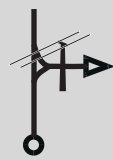
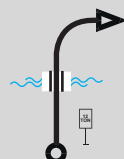



0,00 (BOX: 1)

CH2	PURRUCALHUE	Distancia	Día	1
CH3	PANGUIMAPU	9,75 KM	Sección	1
PRUEBA ESPECIAL 2 PURRUCALHUE 1		8,80 Km	Promedio	Tiempo
			29,3Kph	20min



 8,80 (BOX: 8)	 9,20 (BOX: 9)
---	---

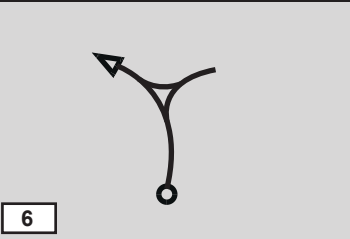

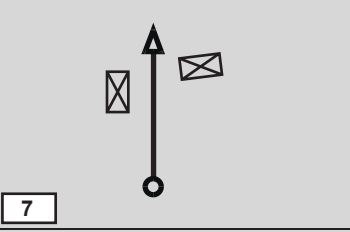
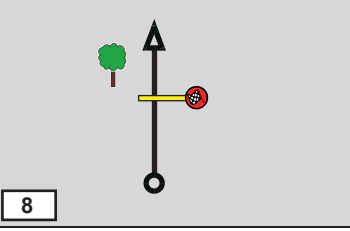

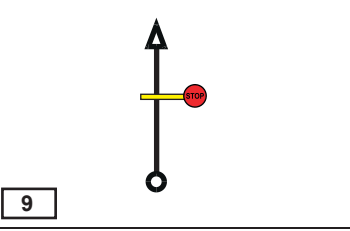

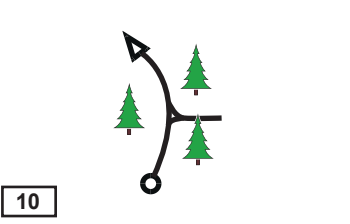
CH2	PURRUCALHUE	Distancia	Día	1
CH3	PANGUIMAPU	9,75 KM	Sección	1
PRUEBA ESPECIAL 2 PURRUCALHUE 1		8,80 Km	Promedio	Tiempo 20min
			29,3Kph	

DISTANCIA		Dirección	A G	Información	Distancia Regresiva
Total	Parcial				
0,0	0,0	 1		 PE2	  9,75
0,82	0,82	 2			8,93
1,00	0,18	 3		QUITRA QUITRA	8,75
1,43	0,43	 4			8,32
2,94	1,51	 5		 001	6,81
2,91				S40 24.770 W73 21.285	

02

2,91

CH2	PURRUCALHUE	Distancia 9,75 KM	Día	1
CH3	PANGUIMAPU		Sección	1
PRUEBA ESPECIAL 2 PURRUCALHUE 1		8,80 Km	Promedio 29,3Kph	Tiempo 20min

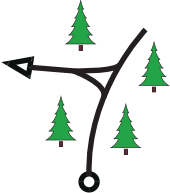


DISTANCIA		Dirección	A G	Información	Distancia Regresiva
Total	Parcial				
5,85	! 2,91			 002 S40 23.508 W73 21.145	3,90
7,19	1,34			CASAS	2,56
8,80	1,61			 PE2 S40 23.820 W73 22.944	0,95
9,20	0,40			 PE2 S40 23.788 W73 23.185	0,55
9,54	0,34				0,21

0,17

Copec RallyMobil™ Osorno 2024

PRUEBA ESPECIAL 2

CH2	PURRUCALHUE	Distancia	Día	1
CH3	PANGUIMAPU	9,75 KM	Sección	1
		Promedio	Tiempo	20min
		29,3Kph		

DISTANCIA		Dirección	A G	Información	Distancia Regresiva
Total	Parcial				
9,71	0,17	 <div style="border: 1px solid black; padding: 2px; display: inline-block;">11</div>		S40 23.801 W73 23.498	0,04
9,75	0,04	 <div style="border: 1px solid black; padding: 2px; display: inline-block;">12</div>		 A 30MTS DE LPE	0,0

ENLACE

COPEC | **RallyMobil™**

OSORNO

6 AL 8 DE DICIEMBRE

COPEC | RallyMobil™

OSORNO

6 AL 8 DE DICIEMBRE

PRUEBA ESPECIAL 3

PANGUIMAPU 1

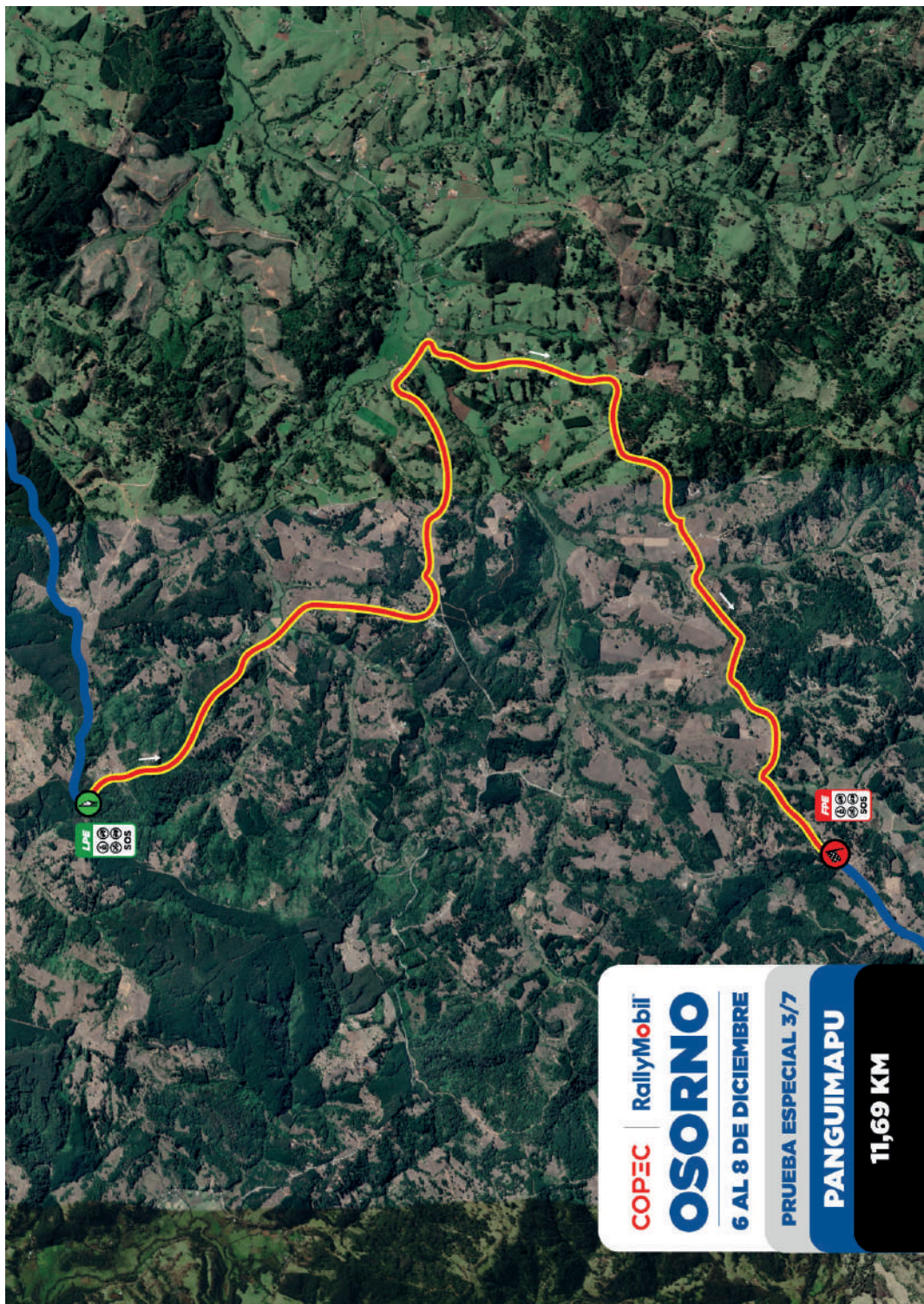
SÁBADO 7 DE DICIEMBRE

COPEC

RallyMobil™

OSORNO

6 AL 8 DE DICIEMBRE



1.º

1.º

1.º

1.º

1.º

2.º

2.º

2.º

2.º

2.º

COPEC | RallyMobil

OSORNO

6 AL 8 DE DICIEMBRE

PRUEBA ESPECIAL 3/7

PANGUIMAPU

11,69 KM

COPEC | **RallyMobil™**

OSORNO

6 AL 8 DE DICIEMBRE

CH3	PANGUIMAPU	Distancia	Día	1
CH4	CANCHA LARGA	13,81 KM	Sección	1
PRUEBA ESPECIAL 3 PANGUIMAPU 1		11,96 Km	Promedio	Tiempo
			33,1Kph	25min



9,75 DE ENLACE (BOX: 12)



0,00 (BOX: 1)

CH3	PANGUIMAPU	Distancia	Día	1
CH4	CANCHA LARGA	13,81 KM	Sección	1
PRUEBA ESPECIAL 3 PANGUIMAPU 1		11,96 Km	Promedio	Tiempo 25min
			33,1Kph	

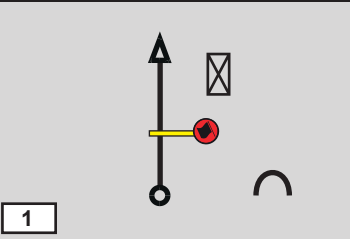

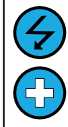


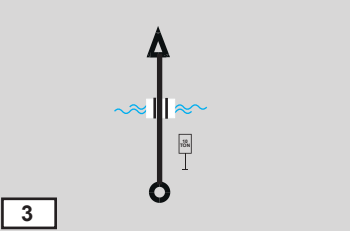
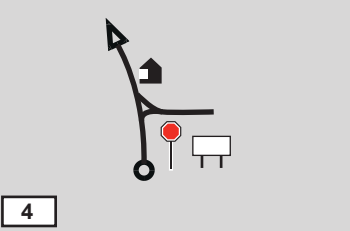

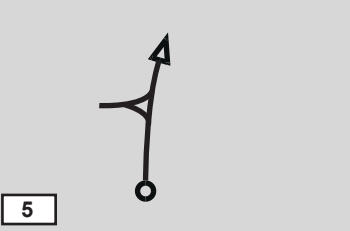





11,96 (BOX: 12)



12,05 (BOX: 13)

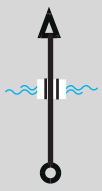
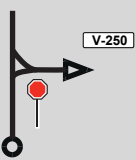

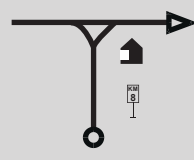


CH3	PANGUIMAPU	Distancia	Día	1
CH4	CANCHA LARGA	13,81 KM	Sección	1
PRUEBA ESPECIAL 3 PANGUIMAPU 1		11,96 Km	Promedio	Tiempo 25min
			33,1Kph	

DISTANCIA		Dirección	A G	Información	Distancia Regresiva
Total	Parcial				
0,0	0,0			   PE3 S40 23.825 W71 23.434	13,81
2,10	2,10				11,71
2,29	0,19				11,52
3,63	1,34				10,18
4,32	0,69			   S40 25.376 W73 22.001	9,49

1,60

03

CH3	PANGUIMAPU	Distancia	Día	1
CH4	CANCHA LARGA	13,81 KM	Sección	1
PRUEBA ESPECIAL 3 PANGUIMAPU 1		11,96 Km	Promedio	Tiempo 25min
			33,1Kph	




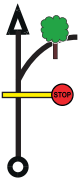

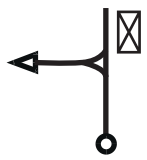

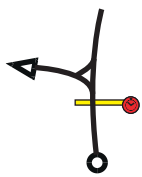


DISTANCIA		Dirección	A G	Información	Distancia Regresiva
Total	Parcial				
5,92	1,60	 6			7,89
6,03	0,11	 7			7,78
6,78	0,75	 8		ESCUELA CHANCO	7,03
7,60	0,82	 9		 002 KM 8 S40 26.184 W73 21.283	6,21
9,14	1,54	 10		CIEGO	4,67

1,81

Copec RallyMobil™ Osorno 2024

PRUEBA ESPECIAL 3

CH3 PANGUIMAPU	Distancia 13,81 KM	Día	1
CH4 CANCHA LARGA		Sección	1
PRUEBA ESPECIAL 3 PANGUIMAPU 1	11,96 Km	Promedio 33,1Kph	Tiempo 25min

DISTANCIA		Dirección	A G	Información	Distancia Regresiva
Total	Parcial				
10,95	1,81	 11			2,86
11,96	0,74	 12		 PE 3 S40 26.823 W73 23.684	2,12
12,05	0,36	 13		 PE 3	1,76
13,52	1,47	 14			0,29
13,81	0,29	 15		  A 50MTS DE LPE S 40 27.637 W 73 24.421	0,0

03

OSORNO

6 AL 8 DE DICIEMBRE

COPEC | RallyMobil™

OSORNO

6 AL 8 DE DICIEMBRE

PRUEBA ESPECIAL 4

CANCHA LARGA 1

SÁBADO 7 DE DICIEMBRE

COPEC

RallyMobil™

OSORNO

6 AL 8 DE DICIEMBRE



PRUEBA
SOS
4/8

PRUEBA
SOS
4/8

COPEC | RallyMobil

OSORNO

6 AL 8 DE DICIEMBRE

PRUEBA ESPECIAL 4/8

CANCHA LARGA

14,43 KM

OSTIA

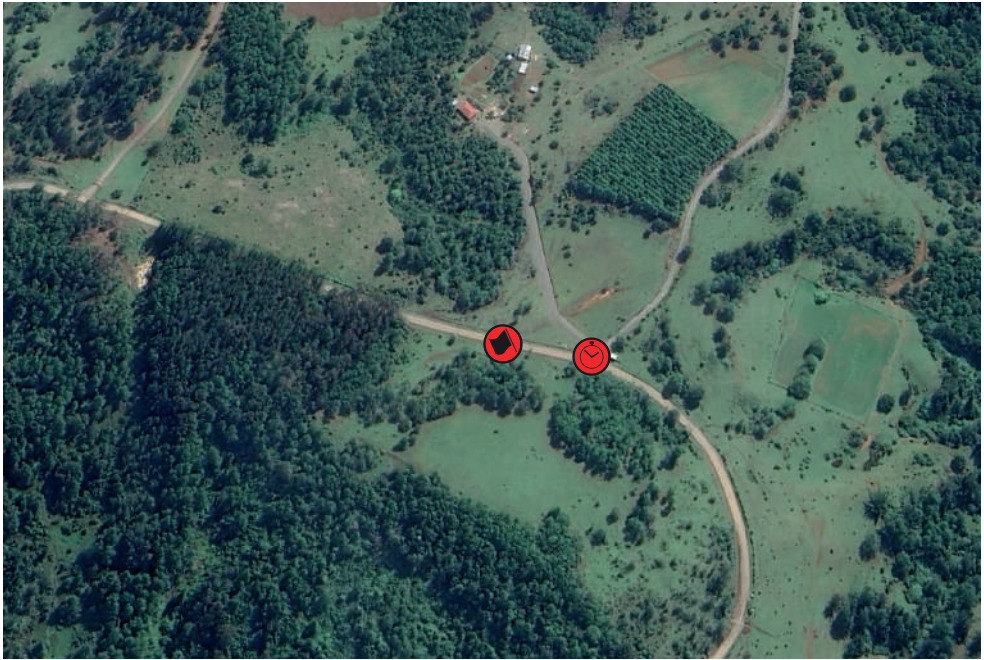
COPEC


RallyMobil

OSORNO

6 AL 8 DE DICIEMBRE

CH4 CANCHA LARGA		Distancia	Día	1
CH4a ZONA TÉCNICA - P. DE ASISTENCIA		51,65 KM	Sección	1
PRUEBA ESPECIAL 4 CANCHA LARGA 1	14,43 Km	Promedio 47,7Kph	Tiempo 1h 5min	



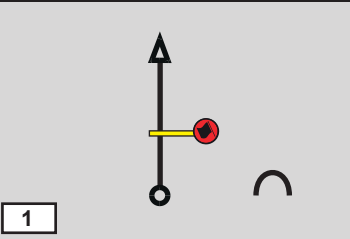

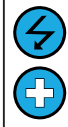

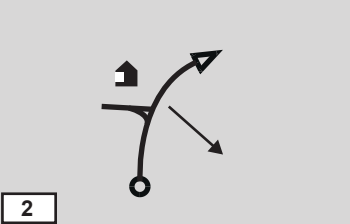
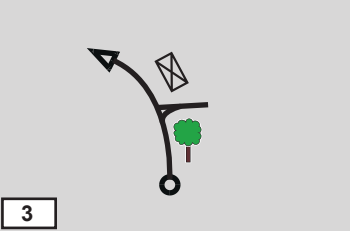


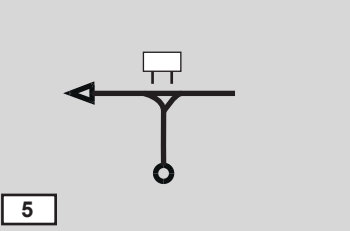

	
13,81 DE ENLACE (BOX: 15)	0,00 (BOX: 1)

CH4 CANCHA LARGA	Distancia	Día	1
CH4a ZONA TÉCNICA - P. DE ASISTENCIA	51,65 KM	Sección	1
PRUEBA ESPECIAL 4 CANCHA LARGA 1	14,43 Km	Promedio	Tiempo 1h 5min
		47,7Kph	



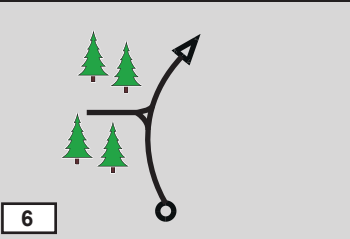



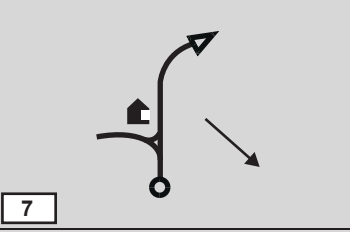
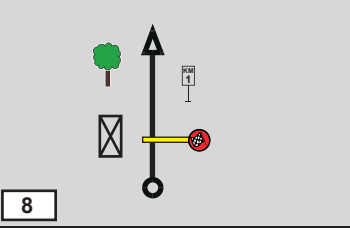



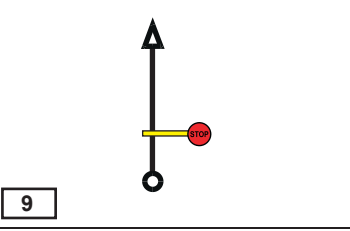


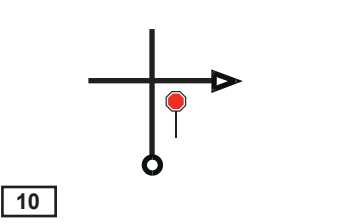

 14,43 (BOX: 8)	 14,89 (BOX: 9)
--	--

CH4 CANCHA LARGA	Distancia	Día	1
CH4a ZONA TÉCNICA - P. DE ASISTENCIA	51,65 KM	Sección	1
PRUEBA ESPECIAL 4 CANCHA LARGA 1	14,43 Km	Promedio	Tiempo 1h 5min
		47,7Kph	

DISTANCIA		Dirección	A G	Información	Distancia Regrasiva
Total	Parcial				
0,0	0,0	 1		 PE4   S40 27.640 W73 24.339	51,65
1,44	1,44	 2			50,21
3,01	1,57	 3			48,64
3,62	0,61	 4		 001 S40 28.816 W73 22.694	48,03
7,30	3,68	 5		 002 S40 29.254 W73 20.904	44,35

2,97

CH4 CANCHA LARGA	Distancia	Día	1
CH4a ZONA TÉCNICA - P. DE ASISTENCIA	51,65 KM	Sección	1
PRUEBA ESPECIAL 4 CANCHA LARGA 1	14,43 Km	Promedio	Tiempo 1h 5min
		47,7Kph	

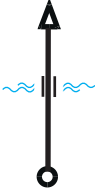




DISTANCIA		Dirección	A G	Información	Distancia Regresiva
Total	Parcial				
10,27	2,97			   S40 28.116 W73 19.651	41,38
11,62	1,35				40,03
14,43	2,81			  	37,22
14,89	0,46			 	36,76
15,40	0,51				36,25

1,06

Copec RallyMobil™ Osorno 2024

PRUEBA ESPECIAL 4

CH4	CANCHA LARGA	Distancia	Día	1
CH4a	ZONA TÉCNICA - P. DE ASISTENCIA	51,65 KM	Sección	1
		Promedio	Tiempo	
		47,7Kph	1h 5min	



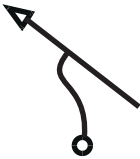

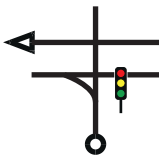
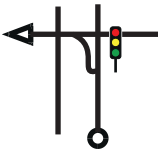
DISTANCIA		Dirección	A G	Información	Distancia Regrasiva
Total	Parcial				
16,46	1,06	 <div style="border: 1px solid black; padding: 2px; display: inline-block;">11</div>		S/N	35,19
21,06	4,60	 <div style="border: 1px solid black; padding: 2px; display: inline-block;">12</div>			30,59
27,44	6,38	 <div style="border: 1px solid black; padding: 2px; display: inline-block;">13</div>		<div style="background-color: #4CAF50; color: white; padding: 5px; border-radius: 10px; display: inline-block;"> OSORNO U-22 </div>	24,21
30,78	3,34	 <div style="border: 1px solid black; padding: 2px; display: inline-block;">14</div>		<div style="background-color: #4CAF50; color: white; padding: 5px; border-radius: 10px; display: inline-block;"> OSORNO U-22 </div>	20,87
36,06	5,28	 <div style="border: 1px solid black; padding: 2px; display: inline-block;">15</div>			15,59

4,01

Copec RallyMobil™ Osorno 2024

ENLACE

CH4	CANCHA LARGA	Distancia	Día	1
CH4a	ZONA TÉCNICA - P. DE ASISTENCIA	51,65 KM	Sección	1
		Promedio	Tiempo	
		47,7Kph	1h 5min	

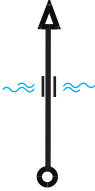
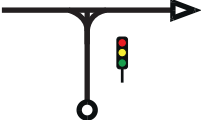





DISTANCIA		Dirección	A G	Información	Distancia Regrasiva
Total	Parcial				
40,07	4,01	 16		ENTRADA A OSORNO U-22	11,58
41,59	1,52	 17			10,06
42,03	0,44	 18			9,62
42,95	0,92	 19		AV. REPUBLICA	8,70
43,07	0,12	 20		VICTORIA	8,58

0,54

Copec RallyMobil™ Osorno 2024

ENLACE

CH4	CANCHA LARGA	Distancia	Día	1
CH4a	ZONA TÉCNICA - P. DE ASISTENCIA	51,65 KM	Sección	1
		Promedio	Tiempo	
		47,7Kph	1h 5min	

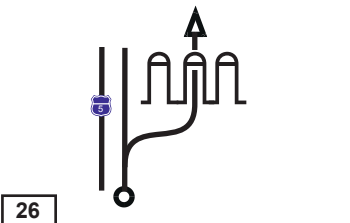
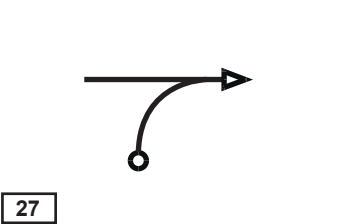
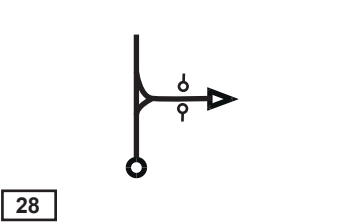
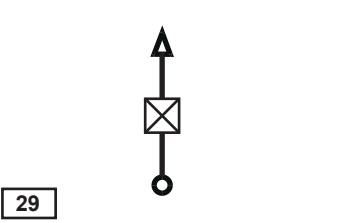
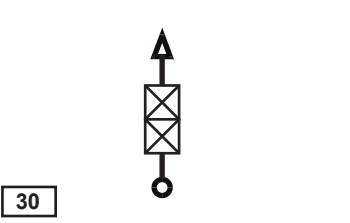
DISTANCIA		Dirección	A G	Información	Distancia Regresiva
Total	Parcial				
43,61	0,54			CHURACAHUIN	8,04
		21			
44,10	0,49				7,55
		22			
44,45	0,35			BAJO NIVEL FF.CC	7,20
		23			
45,27	0,82				6,38
		24			
48,77	3,50				2,88
		25			

1,95

Copec RallyMobil™ Osorno 2024

ENLACE

CH4	CANCHA LARGA	Distancia	Día	1
CH4a	ZONA TÉCNICA - P. DE ASISTENCIA	51,65 KM	Sección	1
		Promedio	Tiempo	
		47,7Kph	1h 5min	





DISTANCIA		Dirección	A G	Información	Distancia Regresiva
Total	Parcial				
50,72	1,95				0,93
50,87	0,15			A: AV. JULIO BASCHMANN	0,78
51,54	0,67			ENTRADA PARQUE CHUYACA	0,11
51,57	0,03			LAVAMAX	0,08
51,59	0,02			ZONA DE PRENSA	0,06

0,06

Copec RallyMobil™ Osorno 2024

ENLACE

CH4	CANCHA LARGA	Distancia	Día	1
CH4a	ZONA TÉCNICA - P. DE ASISTENCIA	51,65 KM	Sección	1
		Promedio	Tiempo	
		47,7Kph	1h 5min	

<i>DISTANCIA</i>		<i>Dirección</i>	A G	<i>Información</i>	<i>Distancia Regrasiva</i>
<i>Total</i>	<i>Parcial</i>				
51,65	0,06			 ZONA TÉCNICA	0,0
				 PARQUE CERRADO DE ASISTENCIA FLEX.	

ENLACE

COPEC

| **RallyMobil™**

OSORNO

6 AL 8 DE DICIEMBRE

COPEC | RallyMobil™

OSORNO

6 AL 8 DE DICIEMBRE

ZONA
TÉCNICA
10MIN

SÁBADO 7 DE DICIEMBRE

COPEC

RallyMobil

OSORNO

6 AL 8 DE DICIEMBRE

COPEC | RallyMobil™

OSORNO

6 AL 8 DE DICIEMBRE

**PARQUE CERRADO
DE
ASISTENCIA
FLEXIBLE
MÁXIMO 15MIN**

SÁBADO 7 DE DICIEMBRE

OSORNO

6 AL 8 DE DICIEMBRE

COPEC | RallyMobil™

OSORNO

6 AL 8 DE DICIEMBRE

**PARQUE DE
ASISTENCIA
30MIN**

SÁBADO 7 DE DICIEMBRE

OSORNO

6 AL 8 DE DICIEMBRE

COPEC | RallyMobil™

OSORNO

6 AL 8 DE DICIEMBRE

**PARQUE DE
REAGRUPAMIENTO
VARIABLE**

SÁBADO 7 DE DICIEMBRE

COPEC

RallyMobil

OSORNO

6 AL 8 DE DICIEMBRE

COPEC | RallyMobil™

OSORNO

6 AL 8 DE DICIEMBRE

PARQUE DE REAGRUPAMIENTO A PULOYO ALTO

SÁBADO 7 DE DICIEMBRE







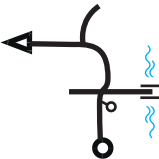
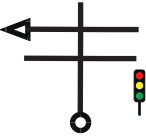
COPEC | RallyMobil™

OSORNO

6 AL 8 DE DICIEMBRE

Ruled lines for notes or text.

CH4e	PARQUE DE REAGRUPAMIENTO	Distancia	Día	1
CH5	PULOYO ALTO	54,67KM	Sección	2
		Promedio	Tiempo	
		50,5Kph	1h 5min	






DISTANCIA		Dirección	A G	Información	Distancia Regresiva
Total	Parcial				
0,0	0,0			 SALIDA DE PARQUE CHUYACA	54,67
0,03	0,03			 NEUMATICOS	54,64
0,07	0,04			 REFUELING	54,60
0,12	0,05			18 DE SEPTIEMBRE	54,55
0,73	0,61			AV. JULIO BUSCHMANN	53,94

0,98

Copec RallyMobil™ Osorno 2024

ENLACE

CH4e PARQUE DE REAGRUPAMIENTO	Distancia 54,67KM	Día 1
CH5 PULOYO ALTO	Promedio 50,5Kph	Sección 2
		Tiempo 1h 5min


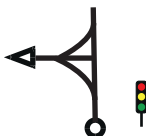

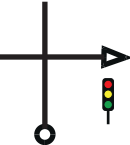
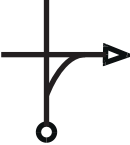
DISTANCIA		Dirección	A G	Información	Distancia Regrasiva
Total	Parcial				
1,71	0,98	 6		PUYEHÚE ↑ RUTA 5 NORTE →	52,96
1,88	0,17	 7		RUTA 5	52,79
4,20	2,32	 8		NORTE ↑ OSORNO ↗	50,47
4,67	0,47	 9		PEAJE DILLAUCO \$800	50,00
8,14	3,47	 10		RAHUE ↑ CENTRÓ ←	46,53

0,75

Copec RallyMobil™ Osorno 2024

ENLACE

CH4e	PARQUE DE REAGRUPAMIENTO	Distancia	Día	1
CH5	PULOYO ALTO	54,67KM	Sección	2
		Promedio	Tiempo	
		50,5Kph	1h 5min	






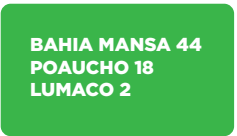

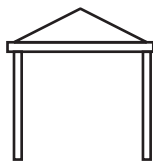
DISTANCIA		Dirección	A G	Información	Distancia Regrasiva
Total	Parcial				
8,89	0,75	 11			45,78
9,23	0,34	 12		A: PUENTE CHAURACAWIN	45,44
9,51	0,28	 13		PUENTE CHAURACAWIN	45,16
10,29	0,78	 14		AV. REPUBLICA COPEC X DERECHA	44,38
10,40	0,11	 15		BAHIA MANSA → RUTA U-40	44,27

0,95

Copec RallyMobil™ Osorno 2024

ENLACE

CH4e PARQUE DE REAGRUPAMIENTO	Distancia 54,67KM	Día 1
CH5 PULOYO ALTO	Promedio 50,5Kph	Sección 2
		Tiempo 1h 5min




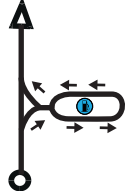

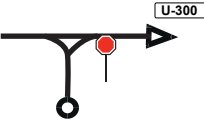
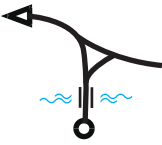
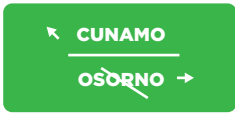
DISTANCIA		Dirección	A G	Información	Distancia Regresiva
Total	Parcial				
11,35	0,95	 16			43,32
12,39	1,04	 17			42,28
22,39	10,00	 18			32,28
29,37	6,98	 19		FIN ASFALTO	25,30
31,17	1,80	 20		BIENVENIDOS A SAN JUAN DE LA COSTA	23,50

3,15

Copec RallyMobil™ Osorno 2024

ENLACE

CH4e	PARQUE DE REAGRUPAMIENTO	Distancia	Día	1
CH5	PULOYO ALTO	54,67KM	Sección	2
		Promedio	Tiempo	1h 5min
		50,5Kph		










DISTANCIA		Dirección	A G	Información	Distancia Regresiva
Total	Parcial				
34,32	3,15	 21			20,35
39,04	4,72	 22			15,63
41,65	2,61	 23		 REFUELING	13,02
42,15	0,50	 24			12,52
47,39	5,24	 25			7,28

0,32

Copec RallyMobil™ Osorno 2024

ENLACE

CH4e PARQUE DE REAGRUPAMIENTO	Distancia 54,67KM	Día 1
CH5 PULOYO ALTO	Promedio 50,5Kph	Sección 2
		Tiempo 1h 5min



DISTANCIA		Dirección	A G	Información	Distancia Regresiva
Total	Parcial				
47,58	0,19	 26			7,09
47,90	0,32	 27			6,77
51,37	3,47	 28			3,30
53,82	2,45	 29			0,85
54,09	0,27	 30			0,58

0,58

Copec RallyMobil™ Osorno 2024

ENLACE

CH4e PARQUE DE REAGRUPAMIENTO	Distancia 54,67KM	Día 1
CH5 PULOYO ALTO		Sección 2
	Promedio 50,5Kph	Tiempo 1h 5min

<i>DISTANCIA</i>		<i>Dirección</i>	A G	<i>Información</i>	<i>Distancia Regresiva</i>
<i>Total</i>	<i>Parcial</i>				
54,67	0,58			 60MT DE LPE	0,0

26

ENLACE

OSORNO

6 AL 8 DE DICIEMBRE

COPEC | RallyMobil™

OSORNO

6 AL 8 DE DICIEMBRE

PRUEBA ESPECIAL 5

PULOYO ALTO 2

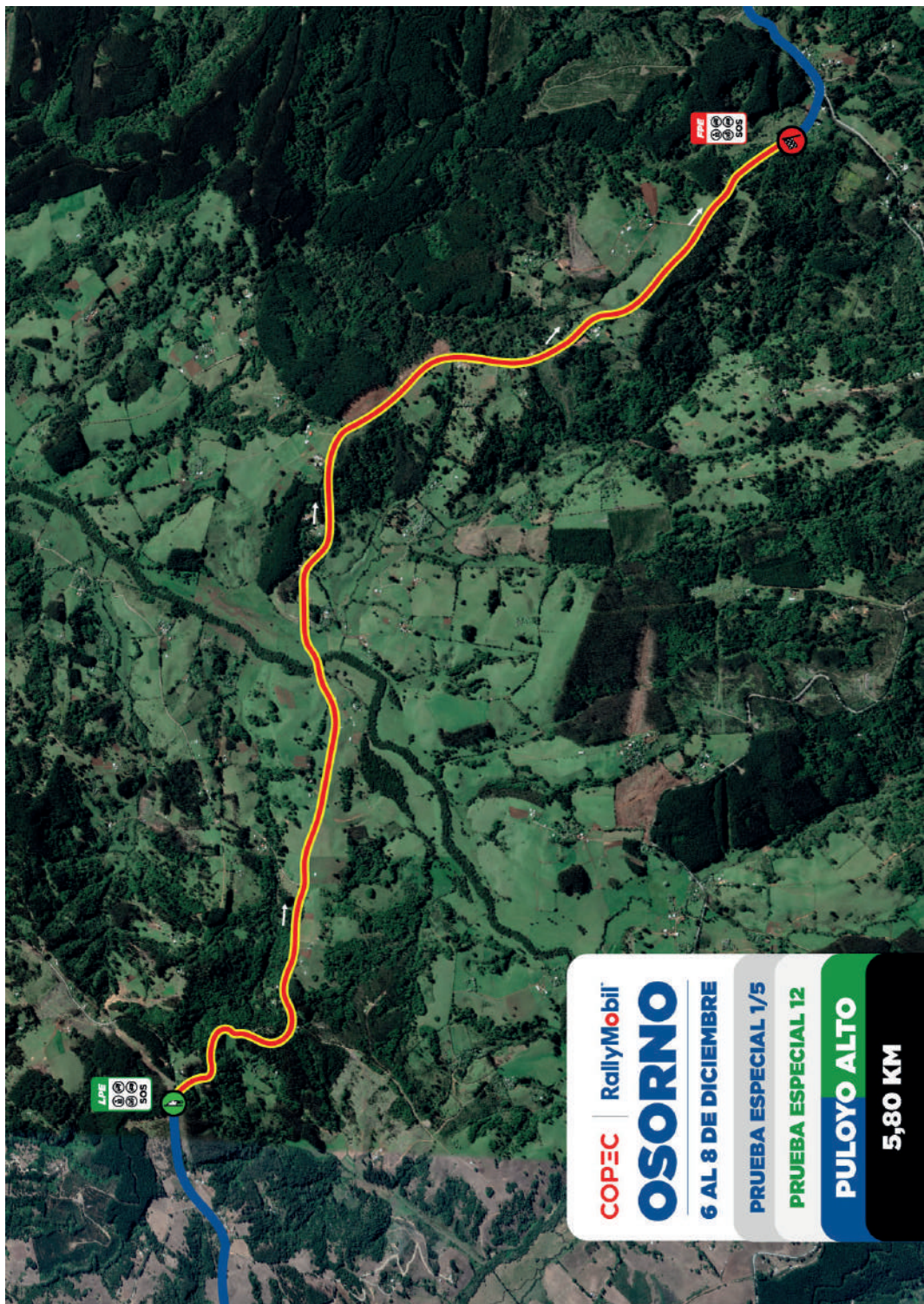
SÁBADO 7 DE DICIEMBRE

COPEC

RallyMobil

OSORNO

6 AL 8 DE DICIEMBRE



COPEC | RallyMobil

OSORNO

6 AL 8 DE DICIEMBRE

PRUEBA ESPECIAL 1/5

PRUEBA ESPECIAL 12

PULOYO ALTO

5,80 KM

COPEC

RallyMobil™

OSORNO

6 AL 8 DE DICIEMBRE

CH5	PULOYO ALTO	Distancia	Día	1
CH6	PURRUCALHUE	24,29 KM	Sección	2
PRUEBA ESPECIAL 5 PULOYO ALTO 2		5,80 Km	Promedio	Tiempo
			42,9Kph	34min




54,66 DE ENLACE (BOX: 30)



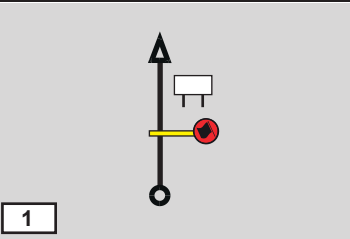

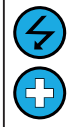


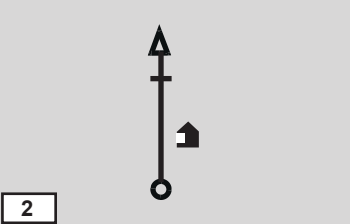
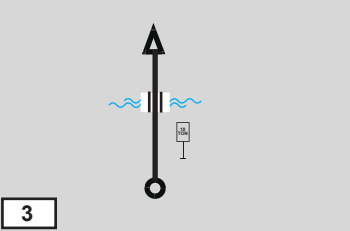
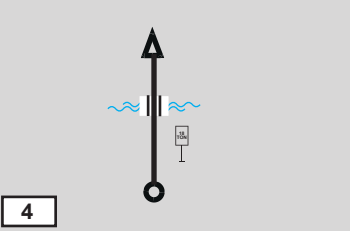
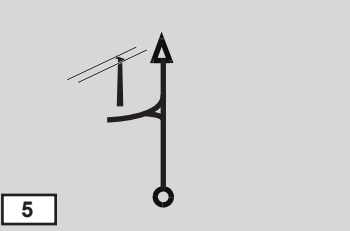

0,00 (BOX: 1)

CH5	PULOYO ALTO	Distancia	Día	1
CH6	PURRUCALHUE	24,29 KM	Sección	2
PRUEBA ESPECIAL 5 PULOYO ALTO 2		5,80 Km	Promedio	Tiempo 34min
		42,9Kph		



 5,80 (BOX: 5)	 6,41 (BOX: 6)
---	---

CH5	PULOYO ALTO	Distancia	Día	1
CH6	PURRUCALHUE	24,29 KM	Sección	2
PRUEBA ESPECIAL 5 PULOYO ALTO 2		5,80 Km	Promedio	Tiempo 34min
			42,9Kph	

DISTANCIA		Dirección	A G	Información	Distancia Regresiva
Total	Parcial				
0,0	0,0			   PE5 OSORNO 21 S40 30.195 W73 21.679	24,29
0,96	 0,96			CIEGO	23,33
2,60	1,64			PULOYO 2	21,69
2,79	0,19			PULOYO 1	21,50
5,80	3,01			 PE5	18,49

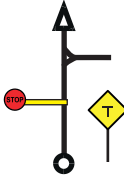

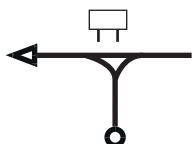




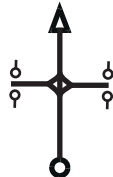
05

0,61

Copec RallyMobil™ Osorno 2024

PRUEBA ESPECIAL 5

CH5	PULOYO ALTO	Distancia	Día	1
CH6	PURRUCALHUE	24,29 KM	Sección	2
		Promedio	Tiempo	34min
		42,9Kph		








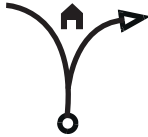
DISTANCIA		Dirección	A G	Información	Distancia Regresiva
Total	Parcial				
6,41	0,61	 6		 S40 31.926 W73 18.665	17,88
6,56	0,15	 7			17,73
8,28	1,72	 8			16,01
11,67	3,39	 9			12,62
13,31	1,64	 10		CRUCE DE ANIMALES A TODA HORA	10,98

4,34

Copec RallyMobil™ Osorno 2024

ENLACE

CH5	PULOYO ALTO	Distancia	Día	1
CH6	PURRUCALHUE	24,29 KM	Sección	2
		Promedio	Tiempo	
		42,9Kph	34min	

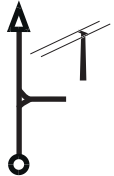


DISTANCIA		Dirección	A G	Información	Distancia Regresiva
Total	Parcial				
17,65	4,34	 11			6,64
20,31	2,66	 12			3,98
21,32	1,01	 13			2,97
21,69	0,37	 14		<p>ESCUELA CANCHA LARGA</p> <p>ASFALTO</p>	2,60
22,25	0,56	 15			2,04

1,89

Copec RallyMobil™ Osorno 2024

ENLACE

CH5	PULOYO ALTO	Distancia	Día	1
CH6	PURRUCALHUE	24,29 KM	Sección	2
		Promedio	Tiempo	
		42,9Kph	34min	

DISTANCIA		Dirección	A G	Información	Distancia Regrasiva
Total	Parcial				
24,14	1,89	 <div style="border: 1px solid black; padding: 2px; display: inline-block;">16</div>			0,15
24,29	0,15	 <div style="border: 1px solid black; padding: 2px; display: inline-block;">17</div>		 40MT LPE S40 25.309 W73 19.543	0,0

ENLACE

COPEC | RallyMobil™

OSORNO

6 AL 8 DE DICIEMBRE

PRUEBA ESPECIAL 6

PURRUCALHUE 2

SÁBADO 7 DE DICIEMBRE



COPEC | RallyMobil

OSORNO

6 AL 8 DE DICIEMBRE

PRUEBA ESPECIAL 2/6

PURRUCALHUE

11,69 KM

LPE
505
505

LPE
505
505

CH6	PURRUCALHUE	Distancia	Día	1
CH7	PANGUIMAPU	9,75 KM	Sección	2
PRUEBA ESPECIAL 6 PURRUCALHUE 2		8,80 Km	Promedio	Tiempo
			29,3Kph	20min



24,29 DE ENLACE (BOX: 17)








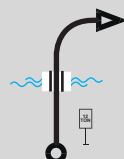



0,00 (BOX: 1)

CH6	PURRUCALHUE	Distancia	Día	1
CH7	PANGUIMAPU	9,75 KM	Sección	2
PRUEBA ESPECIAL 6 PURRUCALHUE 2		8,80 Km	Promedio	Tiempo
			29,3Kph	20min



 8,80 (BOX: 8)	 9,20 (BOX: 9)
---	---

CH6	PURRUCALHUE	Distancia	Día	1
CH7	PANGUIMAPU	9,75 KM	Sección	2
PRUEBA ESPECIAL 6 PURRUCALHUE 2		8,80 Km	Promedio	Tiempo 20min
			29,3Kph	

DISTANCIA		Dirección	A G	Información	Distancia Regresiva
Total	Parcial				
0,0	0,0	 1		 PE6   S40 25.316 W73 19.541	9,75
0,82	0,82	 2			8,93
1,00	0,18	 3		QUITRA QUITRA	8,75
1,43	0,43	 4			8,32
2,94	1,51	 5		 001 S40 24.770 W73 21.285	6,81

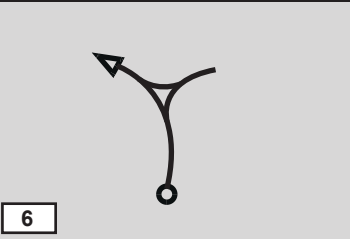
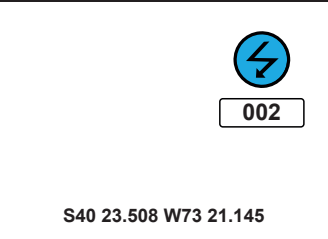
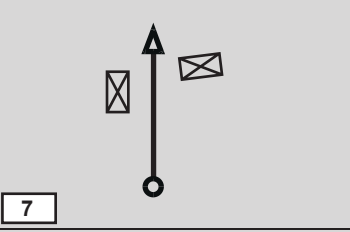
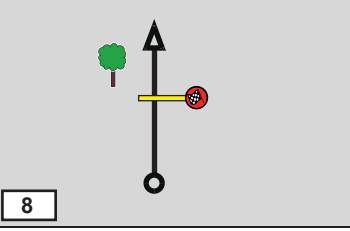

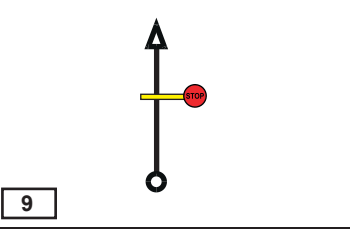
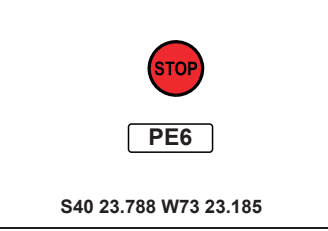

2,91

Copec RallyMobil™ Osorno 2024

PRUEBA ESPECIAL 6

06

CH6	PURRUCALHUE	Distancia 9,75 KM	Día	1
CH7	PANGUIMAPU		Sección	2
PRUEBA ESPECIAL 6 PURRUCALHUE 2		8,80 Km	Promedio 29,3Kph	Tiempo 20min

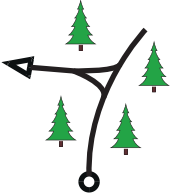


DISTANCIA		Dirección	A G	Información	Distancia Regrasiva
Total	Parcial				
5,85	2,91			 S40 23.508 W73 21.145	3,90
7,19	1,34			CASAS	2,56
8,80	1,61			 S40 23.820 W73 22.944	0,95
9,20	0,40			 S40 23.788 W73 23.185	0,55
9,54	0,34				0,21

0,17

Copec RallyMobil™ Osorno 2024

PRUEBA ESPECIAL 6

CH6	PURRUCALHUE	Distancia	Día	1
CH7	PANGUIMAPU	9,75 KM	Sección	2
		Promedio	Tiempo	20min
		29,3Kph		

DISTANCIA		Dirección	A G	Información	Distancia Regrasiva
Total	Parcial				
9,71	0,17	 <div style="border: 1px solid black; padding: 2px; display: inline-block;">11</div>		S40 23.801 W73 23.498	0,04
9,75	0,04	 <div style="border: 1px solid black; padding: 2px; display: inline-block;">12</div>		 A 30MTS DE LPE	0,0

ENLACE

COPEC | RallyMobil™

OSORNO

6 AL 8 DE DICIEMBRE

COPEC | RallyMobil™

OSORNO

6 AL 8 DE DICIEMBRE

PRUEBA ESPECIAL 7

PANGUIMAPU 2

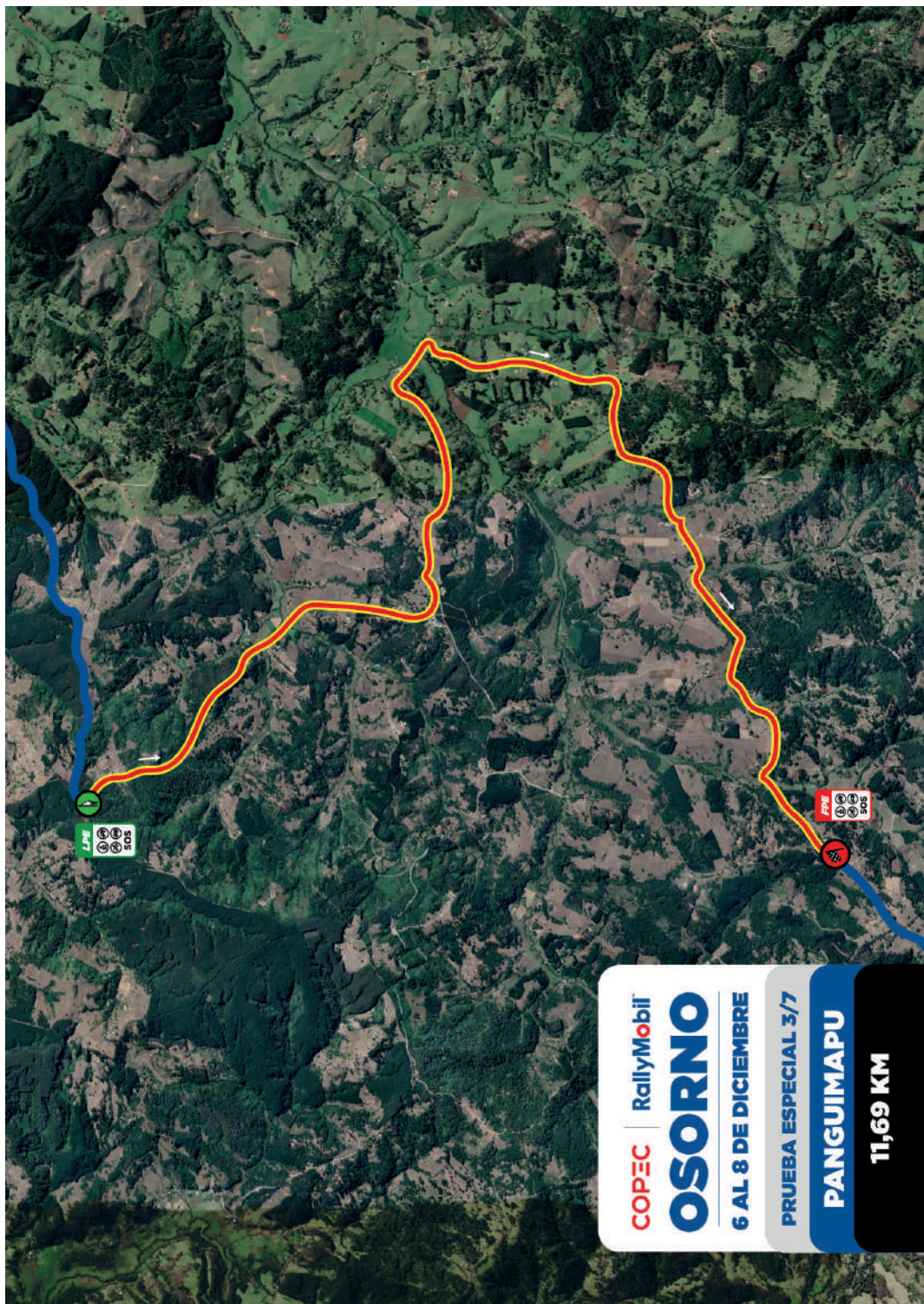
SÁBADO 7 DE DICIEMBRE

COPEC

RallyMobil™

OSORNO

6 AL 8 DE DICIEMBRE



1.º

1.º

1.º

1.º

1.º

2.º

2.º

2.º

2.º

2.º

COPEC | RallyMobil

OSORNO

6 AL 8 DE DICIEMBRE

PRUEBA ESPECIAL 3/7

PANGUIMAPU

11,69 KM

COPEC

RallyMobil™

OSORNO

6 AL 8 DE DICIEMBRE

CH7 PANGUIMAPU		Distancia	Día	1
CH8 CANCHA LARGA		13,81 KM	Sección	2
PRUEBA ESPECIAL 7 PANGUIMAPU 2	11,96 Km	Promedio 33,1Kph	Tiempo 25min	



9,75 DE ENLACE (BOX: 12)



0,00 (BOX: 1)

CH7 PANGUIMAPU	Distancia 13,81 KM	Día	1
CH8 CANCHA LARGA		Sección	2
PRUEBA ESPECIAL 7 PANGUIMAPU 2	11,96 Km	Promedio 33,1Kph	Tiempo 25min



11,96 (BOX: 12)



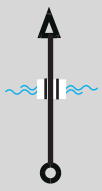
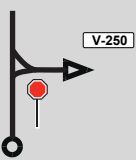

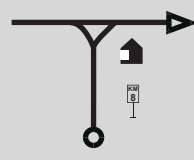


12,05 (BOX: 13)

CH7	PANGUIMAPU	Distancia	Día	1
CH8	CANCHA LARGA	13,81 KM	Sección	2
PRUEBA ESPECIAL 7 PANGUIMAPU 2		11,96 Km	Promedio	Tiempo 25min
			33,1Kph	

DISTANCIA		Dirección	A G	Información	Distancia Regresiva
Total	Parcial				
0,0	0,0	 1		 PE7	13,81
				 S40 23.825 W71 23.434	
2,10	2,10	 2			11,71
2,29	0,19	 3			11,52
3,63	1,34	 4			10,18
4,32	0,69	 5		 001	9,49
				S40 25.376 W73 22.001	

1,60

CH7	PANGUIMAPU	Distancia	Día	1
CH8	CANCHA LARGA	13,81 KM	Sección	2
PRUEBA ESPECIAL 7 PANGUIMAPU 2		11,96 Km	Promedio	Tiempo 25min
			33,1Kph	




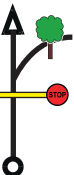

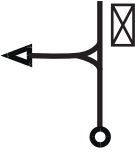

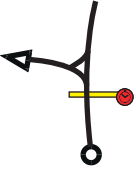


DISTANCIA		Dirección	A G	Información	Distancia Regresiva
Total	Parcial				
5,92	1,60	 6			7,89
6,03	0,11	 7			7,78
6,78	0,75	 8		ESCUELA CHANCO	7,03
7,60	0,82	 9		 002 KM 8 S40 26.184 W73 21.283	6,21
9,14	1,54	 10		CIEGO	4,67

1,81

Copec RallyMobil™ Osorno 2024

PRUEBA ESPECIAL 7

CH7 PANGUIMAPU		Distancia	Día	1
CH8 CANCHA LARGA		13,81 KM	Sección	2
PRUEBA ESPECIAL 7 PANGUIMAPU 2	11,96 Km	Promedio	Tiempo	
		33,1Kph	25min	

DISTANCIA		Dirección	A G	Información	Distancia Regresiva
Total	Parcial				
10,95	1,81	 11			2,86
11,96	0,74	 12		 PE 7 S40 26.823 W73 23.684	2,12
12,05	0,36	 13		 PE 7	1,76
13,52	1,47	 14		 ↑ TRINIDAD V-250 ← CANTINELA LA MISIÓN V-412	0,29
13,81	0,29	 15		 ← CANTINELA V-412  A 50MTS DE LPE S 40 27.637 W 73 24.421	0,0

07

OSORNO

6 AL 8 DE DICIEMBRE

COPEC | RallyMobil™

OSORNO

6 AL 8 DE DICIEMBRE

PRUEBA ESPECIAL 8

CANCHA LARGA 2

SÁBADO 7 DE DICIEMBRE

COPEC

RallyMobil™

OSORNO

6 AL 8 DE DICIEMBRE



COPEC | RallyMobil

OSORNO

6 AL 8 DE DICIEMBRE

PRUEBA ESPECIAL 4/8

CANCHA LARGA

14,43 KM

OSORNO

6 AL 8 DE DICIEMBRE

CH8 CANCHA LARGA		Distancia	Día	1
CH8a ZONA TÉCNICA - P. DE ASISTENCIA		51,65 KM	Sección	2
PRUEBA ESPECIAL 8 CANCHA LARGA 2	14,43 Km	Promedio 47,7Kph	Tiempo 1h 5min	



 13,81 DE ENLACE (BOX: 15)	 0,00 (BOX: 1)
---	---

CH8 CANCHA LARGA		Distancia	Día	1
CH8a ZONA TÉCNICA - P. DE ASISTENCIA		51,65 KM	Sección	2
PRUEBA ESPECIAL 8 CANCHA LARGA 2	14,43 Km	Promedio 47,7Kph	Tiempo 1h 5min	

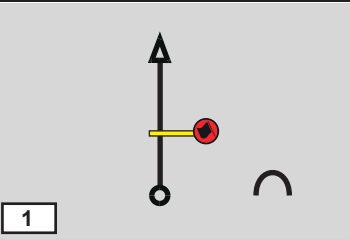

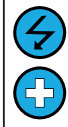

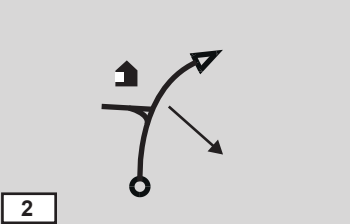
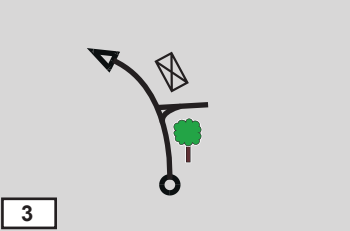


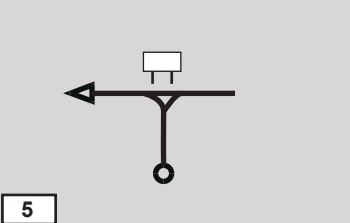



14,43 (BOX: 8)



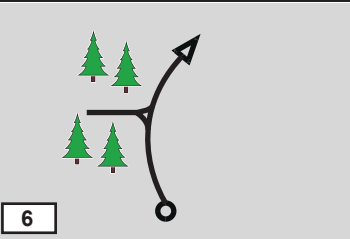



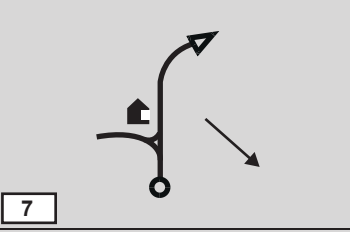
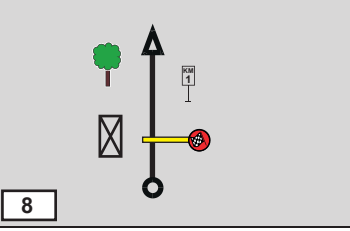



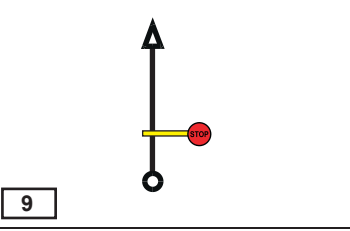


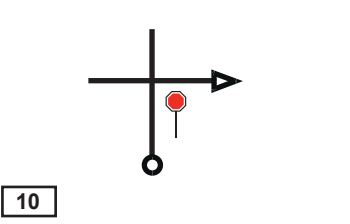

14,89 (BOX: 9)

CH8 CANCHA LARGA	Distancia	Día	1
CH8a ZONA TÉCNICA - P. DE ASISTENCIA	51,65 KM	Sección	2
PRUEBA ESPECIAL 8 CANCHA LARGA 2	14,43 Km	Promedio	Tiempo 1h 5min
		47,7Kph	

DISTANCIA		Dirección	A G	Información	Distancia Regreasiva
Total	Parcial				
0,0	0,0	 1		 PE8   S40 27.640 W73 24.339	51,65
1,44	1,44	 2			50,21
3,01	1,57	 3			48,64
3,62	0,61	 4		 001 S40 28.816 W73 22.694	48,03
7,30	3,68	 5		 002 S40 29.254 W73 20.904	44,35

2,97

CH8 CANCHA LARGA	Distancia	Día	1
CH8a ZONA TÉCNICA - P. DE ASISTENCIA	51,65 KM	Sección	2
PRUEBA ESPECIAL 8 CANCHA LARGA 2	14,43 Km	Promedio	Tiempo 1h 5min
		47,7Kph	

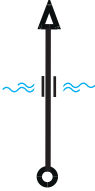




DISTANCIA		Dirección	A G	Información	Distancia Regresiva
Total	Parcial				
10,27	2,97			   S40 28.116 W73 19.651	41,38
11,62	1,35				40,03
14,43	2,81			  	37,22
14,89	0,46			 	36,76
15,40	0,51				36,25

1,06

Copec RallyMobil™ Osorno 2024

PRUEBA ESPECIAL 8

CH8	CANCHA LARGA	Distancia	Día	1
CH8a	ZONA TÉCNICA - P. DE ASISTENCIA	51,65 KM	Sección	2
		Promedio	Tiempo	
		47,7Kph	1h 5min	



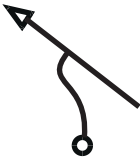

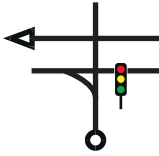
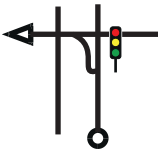
DISTANCIA		Dirección	A G	Información	Distancia Regresiva
Total	Parcial				
16,46	1,06	 <div style="border: 1px solid black; padding: 2px; display: inline-block;">11</div>		S/N	35,19
21,06	4,60	 <div style="border: 1px solid black; padding: 2px; display: inline-block;">12</div>			30,59
27,44	6,38	 <div style="border: 1px solid black; padding: 2px; display: inline-block;">13</div>		<div style="background-color: #4CAF50; color: white; padding: 5px; border-radius: 10px; display: inline-block;"> OSORNO U-22 </div>	24,21
30,78	3,34	 <div style="border: 1px solid black; padding: 2px; display: inline-block;">14</div>		<div style="background-color: #4CAF50; color: white; padding: 5px; border-radius: 10px; display: inline-block;"> OSORNO U-22 </div>	20,87
36,06	5,28	 <div style="border: 1px solid black; padding: 2px; display: inline-block;">15</div>			15,59

4,01

Copec RallyMobil™ Osorno 2024

ENLACE

CH8	CANCHA LARGA	Distancia	Día	1
CH8a	ZONA TÉCNICA - P. DE ASISTENCIA	51,65 KM	Sección	2
		Promedio	Tiempo	
		47,7Kph	1h 5min	

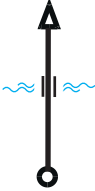
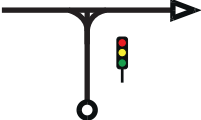





DISTANCIA		Dirección	A G	Información	Distancia Regrasiva
Total	Parcial				
40,07	4,01	 16		ENTRADA A OSORNO U-22	11,58
41,59	1,52	 17			10,06
42,03	0,44	 18			9,62
42,95	0,92	 19		AV. REPUBLICA	8,70
43,07	0,12	 20		VICTORIA	8,58

0,54

Copec RallyMobil™ Osorno 2024

ENLACE

CH8	CANCHA LARGA	Distancia	Día	1
CH8a	ZONA TÉCNICA - P. DE ASISTENCIA	51,65 KM	Sección	2
		Promedio	Tiempo	
		47,7Kph	1h 5min	

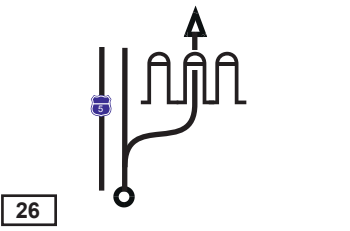

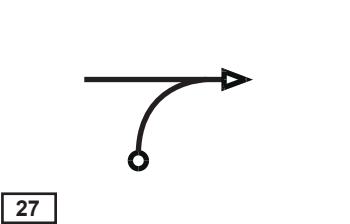
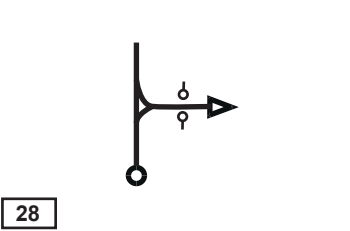
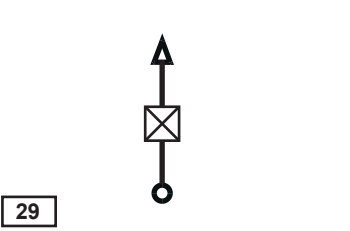
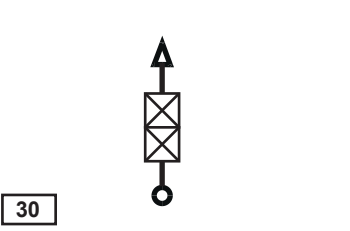
DISTANCIA		Dirección	A G	Información	Distancia Regresiva
Total	Parcial				
43,61	0,54			CHURACAHUIN	8,04
		21			
44,10	0,49				7,55
		22			
44,45	0,35			BAJO NIVEL FF.CC	7,20
		23			
45,27	0,82				6,38
		24			
48,77	3,50				2,88
		25			

1,95

Copec RallyMobil™ Osorno 2024

ENLACE

CH8	CANCHA LARGA	Distancia	Día	1
CH8a	ZONA TÉCNICA - P. DE ASISTENCIA	51,65 KM	Sección	2
		Promedio	Tiempo	
		47,7Kph	1h 5min	





DISTANCIA		Dirección	A G	Información	Distancia Regresiva
Total	Parcial				
50,72	1,95				0,93
50,87	0,15			A: AV. JULIO BASCHMANN	0,78
51,54	0,67			ENTRADA PARQUE CHUYACA	0,11
51,57	0,03			LAVAMAX	0,08
51,59	0,02			ZONA DE PRENSA	0,06

0,06

Copec RallyMobil™ Osorno 2024

ENLACE

CH8	CANCHA LARGA	Distancia	Día	1
CH8a	ZONA TÉCNICA - P. DE ASISTENCIA	51,65 KM	Sección	2
		Promedio	Tiempo	
		47,7Kph	1h 5min	

DISTANCIA		Dirección	A G	Información	Distancia Regrasiva
Total	Parcial				
51,65	0,06	 26		 ZONA TÉCNICA	0,0
		 27		 PARQUE CERRADO DE ASISTENCIA FLEX.	

ENLACE

COPEC | RallyMobil™

OSORNO

6 AL 8 DE DICIEMBRE

**ZONA
TÉCNICA
10MIN**

SÁBADO 7 DE DICIEMBRE

COPEC | RallyMobil™

OSORNO

6 AL 8 DE DICIEMBRE

**PARQUE CERRADO
DE
ASISTENCIA
FLEXIBLE
MÁXIMO 1 HORA**

SÁBADO 7 DE DICIEMBRE

COPEC | RallyMobil™

OSORNO

6 AL 8 DE DICIEMBRE

**PARQUE DE
ASISTENCIA**

45MIN

SÁBADO 7 DE DICIEMBRE

COPEC | RallyMobil™

OSORNO

6 AL 8 DE DICIEMBRE

**PARQUE
CERRADO**

SÁBADO 7 DE DICIEMBRE

COPEC

RallyMobil™

OSORNO

6 AL 8 DE DICIEMBRE

COPEC | RallyMobil™

OSORNO

6 AL 8 DE DICIEMBRE

DOMINGO

DOMINGO 8 DE DICIEMBRE

COPEC

RallyMobil™

OSORNO

6 AL 8 DE DICIEMBRE

COPEC | RallyMobil™

OSORNO

6 AL 8 DE DICIEMBRE

**PARQUE DE
ASISTENCIA**

20MIN

DOMINGO 8 DE DICIEMBRE

COPEC | RallyMobil™

OSORNO

6 AL 8 DE DICIEMBRE

PARQUE DE ASISTENCIA A QUEMEUMO

DOMINGO 8 DE DICIEMBRE







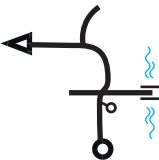
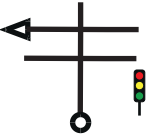
COPEC

RallyMobil™

OSORNO

6 AL 8 DE DICIEMBRE

CH8e PARQUE DE ASISTENCIA	Distancia 44,29KM	Día 2
CH9 QUEMEUMO	Promedio 48,3Kph	Sección 3
		Tiempo 55min




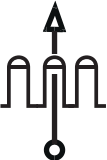

DISTANCIA		Dirección	A G	Información	Distancia Regresiva
Total	Parcial				
0,0	0,0	 1		 SALIDA DE PARQUE CHUYACA	44,29
0,03	0,03	 2		 NEUMATICOS	44,26
0,07	0,04	 3		 REFUELING	44,22
0,12	0,05	 4		18 DE SEPTIEMBRE	44,17
0,73	0,61	 5		AV. JULIO BUSCHMANN	43,56

0,98

Copec RallyMobil™ Osorno 2024

ENLACE

CH8e PARQUE DE ASISTENCIA	Distancia 44,29KM	Día 2
CH9 QUEMEUMO	Promedio 48,3Kph	Sección 3
		Tiempo 55min


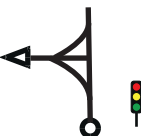

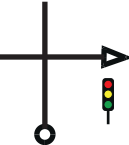
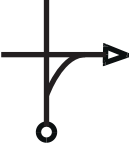
DISTANCIA		Dirección	A G	Información	Distancia Regrasiva
Total	Parcial				
1,71	0,98	 6		PUYEHÚE ↑ RUTA 5 → NORTE	42,58
1,88	0,17	 7		RUTA 5	42,41
4,20	2,32	 8		NORTE ↑ OSORNO ↗	40,09
4,67	0,47	 9		PEAJE DILLAUCO \$800	39,62
8,14	3,47	 10		RAHUE ↑ CENTRÓ ←	36,15

0,75

Copec RallyMobil™ Osorno 2024

ENLACE

CH8e	PARQUE DE ASISTENCIA	Distancia	Día	2
CH9	QUEMEUMO	44,29KM	Sección	3
		Promedio	Tiempo	55min
		48,3Kph		






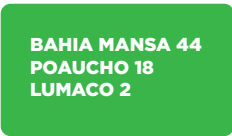

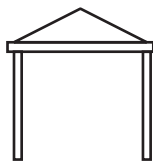
DISTANCIA		Dirección	A G	Información	Distancia Regrasiva
Total	Parcial				
8,89	0,75	 11			35,40
9,23	0,34	 12		A: PUENTE CHAURACAWIN	35,06
9,51	0,28	 13		PUENTE CHAURACAWIN	34,78
10,29	0,78	 14		AV. REPUBLICA COPEC X DERECHA	34,00
10,40	0,11	 15		BAHIA MANSA → RUTA U-40	33,89

0,95

Copec RallyMobil™ Osorno 2024

ENLACE

CH8e	PARQUE DE ASISTENCIA	Distancia	Día	2
CH9	QUEMEUMO	44,29KM	Sección	3
		Promedio	Tiempo	55min
		48,3Kph		




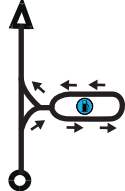

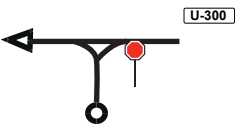
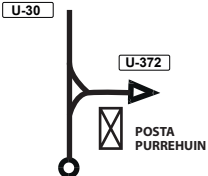
DISTANCIA		Dirección	A G	Información	Distancia Regrasiva
Total	Parcial				
11,35	0,95	 16			32,94
12,39	1,04	 17			31,90
22,39	10,00	 18			21,90
29,37	6,98	 19		FIN ASFALTO	14,92
31,17	1,80	 20		BIENVENIDOS A SAN JUAN DE LA COSTA	13,12

3,15



Copec RallyMobil™ Osorno 2024

ENLACE

CH8e	PARQUE DE ASISTENCIA	Distancia	Día	2
CH9	QUEMEUMO	44,29KM	Sección	3
		Promedio	Tiempo	55min
		48,3Kph		

DISTANCIA		Dirección	A G	Información	Distancia Regresiva
Total	Parcial				
34,32	3,15	 21			9,97
39,04	4,72	 22		S/N	5,25
41,65	2,61	 23		 REFUELING	2,64
42,15	0,50	 24			2,14
43,53	1,38	 25		S40 33.838 W73 26.388	0,76

CH8e PARQUE DE ASISTENCIA	Distancia 44,29KM	Día 2
CH9 QUEMEUMO		Sección 3
	Promedio 48,3Kph	Tiempo 55min

DISTANCIA		Dirección	A G	Información	Distancia Regrasiva
Total	Parcial				
44,29	0,76			 50MT LPE S40 33.843 W73 26.802	0,0

26

ENLACE

COPEC | RallyMobil™

OSORNO

6 AL 8 DE DICIEMBRE

PRUEBA ESPECIAL 9

QUEMEUMO 1

DOMINGO 8 DE DICIEMBRE



COPEC | RallyMobil

OSORNO

6 AL 8 DE DICIEMBRE

PRUEBA ESPECIAL 9
PE 14 MOBIL 1TH POWERSTAGE

QUEMEUMO

4,56 KM

CH9 QUEMEUMO		Distancia	Día	2
CH10 COMUIMO		13,75 KM	Sección	3
PRUEBA ESPECIAL 9 QUEMEUMO 1	4,56 Km	Promedio 34,4Kph	Tiempo 24min	



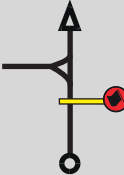





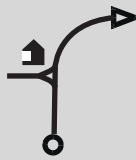



 44,29DE ENLACE (BOX: 25)	 0,00 (BOX: 1)
--	---

CH9 QUEMEUMO		Distancia	Día	2
CH10 COMUIMO		13,75 KM	Sección	3
PRUEBA ESPECIAL 9 QUEMEUMO 1	4,56 Km	Promedio 34,4Kph	Tiempo 24min	



 4,56 (BOX: 5)	 5,13 (BOX: 6)
---	---

CH9 QUEMEUMO	Distancia	Día	2
CH10 COMUIMO	13,75 KM	Sección	3
PRUEBA ESPECIAL 9 QUEMEUMO 1	4,56 Km	Promedio	Tiempo 24min
		34,4Kph	

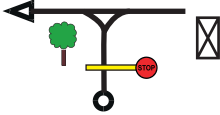


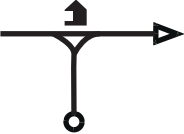
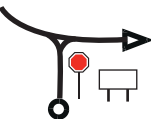

DISTANCIA		Dirección	A G	Información	Distancia Regresiva
Total	Parcial				
0,0	0,0	 1		 PE9   S40 33.828 W73 26.825	13,75
0,55	0,55	 2			13,20
1,81	1,26	 3			11,94
2,38	0,57	 4		 001 S40 33.139 W73 28.053	11,37
4,56	2,18	 5		 PE9 S40 32.490 W73 29.006	9,19

0,57

Copec RallyMobil™ Osorno 2024



PRUEBA ESPECIAL 9

CH9 QUEMEUMO	Distancia 13,75 KM	Día 2
CH10 COMUIMO	Promedio 34,4Kph	Sección 3
		Tiempo 24min

DISTANCIA		Dirección	A G	Información	Distancia Regresiva
Total	Parcial				
5,13	0,57	 <div style="border: 1px solid black; padding: 2px; display: inline-block;">6</div>		 S40 32.197 W73 29.088	8,62
7,20	2,07	 <div style="border: 1px solid black; padding: 2px; display: inline-block;">7</div>			6,55
8,82	1,62	 <div style="border: 1px solid black; padding: 2px; display: inline-block;">8</div>			4,93
13,38	4,56	 <div style="border: 1px solid black; padding: 2px; display: inline-block;">9</div>		<div style="border: 1px solid black; padding: 5px; background-color: #4CAF50; color: white; text-align: center;"> ← ALEŪŪAPI LA MISIÓN CARRICO → </div>	0,37
13,70	0,32	 <div style="border: 1px solid black; padding: 2px; display: inline-block;">10</div>			0,05

0,05

CH9 QUEMEUMO	Distancia	Día	2
CH10 COMUIMO	13,75 KM	Sección	3
	Promedio	Tiempo	24min
	34,4Kph		

DISTANCIA		Dirección	A G	Información	Distancia Regrasiva
Total	Parcial				
13,75	0,05			 40MT LPE S40 29.390 W73 30.892	0,0

11

ENLACE

COPEC

RallyMobil™

OSORNO

6 AL 8 DE DICIEMBRE

COPEC | RallyMobil™

OSORNO

6 AL 8 DE DICIEMBRE

PRUEBA ESPECIAL 10

COMUIMO

DOMINGO 8 DE DICIEMBRE

Copec RallyMobil™ Osorno 2024



COPEC
RallyMobil
OSORNO
6 AL 8 DE DICIEMBRE
PRUEBA ESPECIAL 10
COMUIMO
11,79 KM

COPEC
RallyMobil
OSORNO
6 AL 8 DE DICIEMBRE
PRUEBA ESPECIAL 10
COMUIMO
11,79 KM

COPEC

RallyMobil

OSORNO

6 AL 8 DE DICIEMBRE

CH10 COMUIMO		Distancia	Día	2
CH11 CUNAMO NORTE		18,46 KM	Sección	3
PRUEBA ESPECIAL 10 COMUIMO	11,79 Km	Promedio 38,2Kph	Tiempo 29min	



13,75 DE ENLACE (BOX: 11)



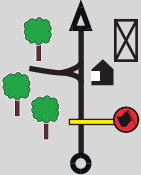












0,00 (BOX: 1)

CH10 COMUIMO		Distancia	Día	2
CH11 CUNAMO NORTE		18,46 KM	Sección	3
PRUEBA ESPECIAL 10 COMUIMO	11,79 Km	Promedio 38,2Kph	Tiempo 29min	



 11,79 (BOX: 8)	 12,22 (BOX: 9)
--	--

CH10 COMUIMO	Distancia	Día	2
CH11 CUNAMO NORTE	18,46 KM	Sección	3
PRUEBA ESPECIAL 10 COMUIMO	11,79 Km	Promedio	Tiempo 29min
		38,2Kph	





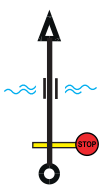

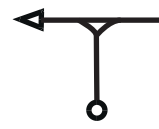

DISTANCIA		Dirección	A G	Información	Distancia Regrasiva
Total	Parcial				
0,0	0,0	 1		 PE10   S40 29.409 W73 30.873	18,46
2,65	2,65	 2		 001 S40 30.021 W73 29.453	15,81
3,49	0,84	 3		 14,97	10
4,35	 0,86	 4		14,11	
7,13	2,78	 5		  002 S40 31.689 W73 27.867	11,33

1,64

Copec RallyMobil™ Osorno 2024

PRUEBA ESPECIAL 10

CH10 COMUIMO	Distancia	Día	2
CH11 CUNAMO NORTE	18,46 KM	Sección	3
PRUEBA ESPECIAL 10 COMUIMO	11,79 Km	Promedio	Tiempo 29min
		38,2Kph	



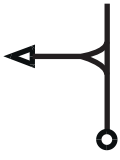
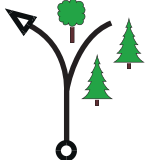


DISTANCIA		Dirección	A G	Información	Distancia Regresiva
Total	Parcial				
8,77	1,64	 6			9,69
10,95	2,18	 7			7,51
10 11,79	0,84	 8		 PE10 S40 33.223 W73 25.667	6,67
12,22	0,43	 9		 PE10 S40 33.414 W73 25.600	6,24
12,33	0,11	 10			6,13

5,27

Copec RallyMobil™ Osorno 2024

PRUEBA ESPECIAL 10

CH10 COMUIMO	Distancia 18,46 KM	Día 2
CH11 CUNAMO NORTE	Promedio 38,2Kph	Sección 3
		Tiempo 29min

DISTANCIA		Dirección	A G	Información	Distancia Regrasiva
Total	Parcial				
17,60	5,27	 11		PTE. CUNAMO	0,86
17,79	0,19	 12			0,67
18,11	0,32	 13			0,35
18,24	0,13	 14			0,22
18,46	0,22	 15		 40MT LPE S40 31.609 W73 23.833	0,0

COPEC | RallyMobil™

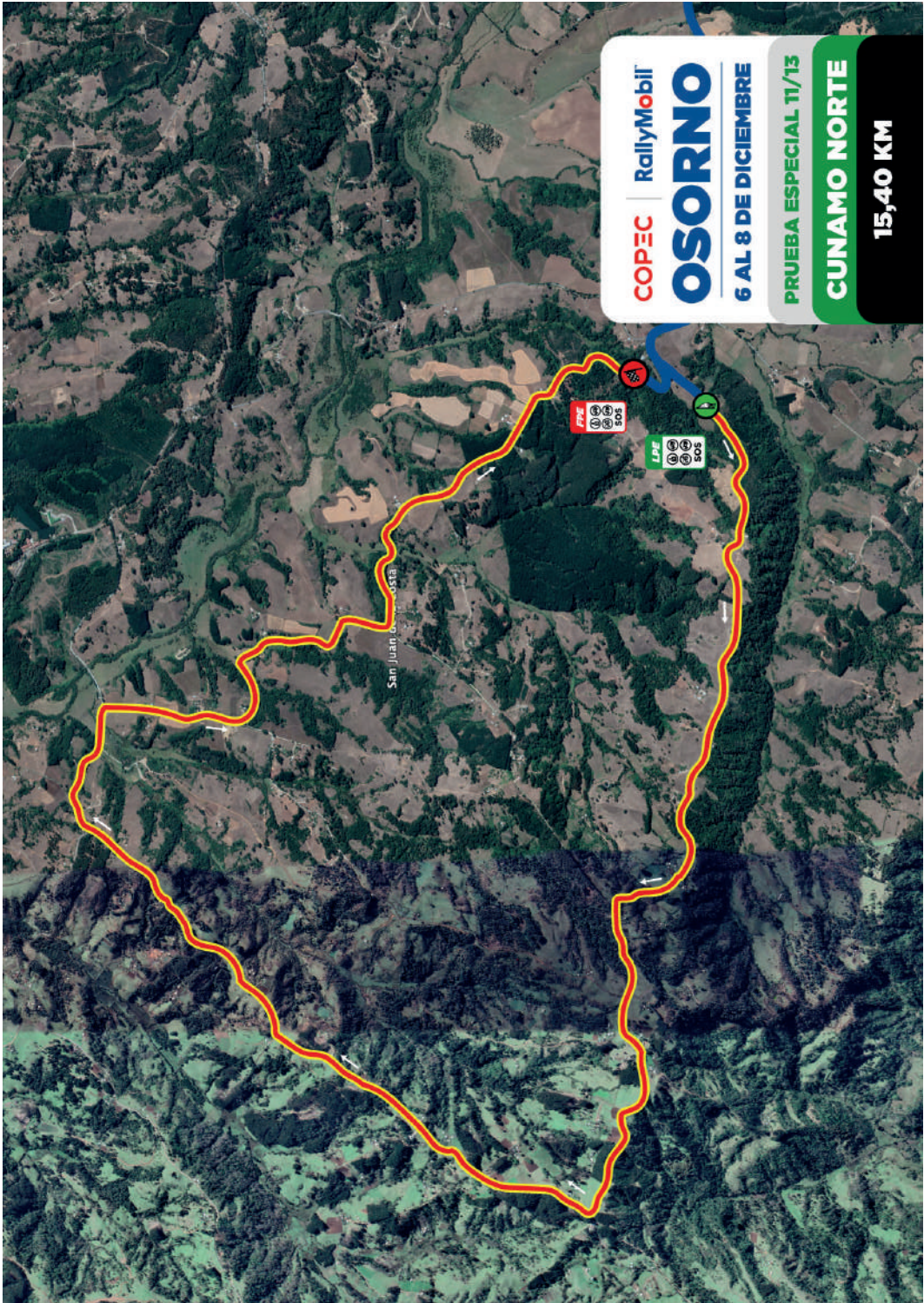
OSORNO

6 AL 8 DE DICIEMBRE

PRUEBA ESPECIAL 11

CUNAMO NORTE 1

SÁBADO 7 DE DICIEMBRE



COPEC | RallyMobil

OSORNO

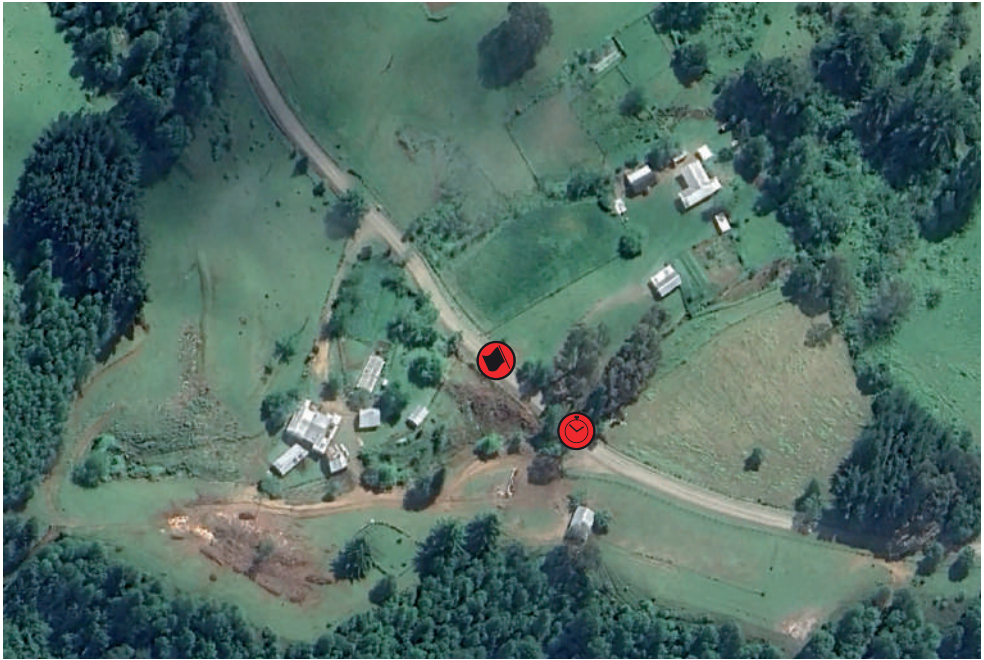
6 AL 8 DE DICIEMBRE

PRUEBA ESPECIAL T1/13

CUNAMO NORTE

15,40 KM

CH11 CUNAMO NORTE		Distancia	Día	2
CH12 PULOYO ALTO		22,83 KM	Sección	3
PRUEBA ESPECIAL 11 CUNAMO NORTE	15,40 Km	Promedio 41,5Kph	Tiempo 33min	



18,46 DE ENLACE (BOX: 15)



0,00 (BOX: 1)

CH11 CUNAMO NORTE		Distancia	Día	2
CH12 PULOYO ALTO		22,83 KM	Sección	3
PRUEBA ESPECIAL 11 CUNAMO NORTE	15,40 Km	Promedio 41,5Kph	Tiempo 33min	











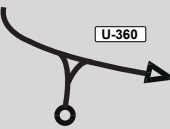


15,40 (BOX: 12)



15,85 (BOX: 13)

CH11 CUNAMO NORTE	Distancia	Día	2
CH12 PULOYO ALTO	22,83 KM	Sección	3
PRUEBA ESPECIAL 11 CUNAMO NORTE	15,40 Km	Promedio	Tiempo 33min
		41,5Kph	

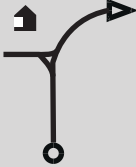








DISTANCIA		Dirección	A G	Información	Distancia Regrasiva
Total	Parcial				
0,0	0,0	 1		 PE11   S40 31.628 W73 23.858	22,83
3,62	3,62	 2		 001 CASAS S40 31.327 W73 26.021	19,21
4,08	0,46	 3			18,75
4,70	 0,62	 4		CIEGO	18,13
5,56	 0,86	 5			17,27

0,76

Copec RallyMobil™ Osorno 2024

PRUEBA ESPECIAL 11

CH11 CUNAMO NORTE	Distancia	Día	2
CH12 PULOYO ALTO	22,83 KM	Sección	3
PRUEBA ESPECIAL 11 CUNAMO NORTE	15,40 Km	Promedio	Tiempo 33min
		41,5Kph	





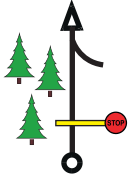


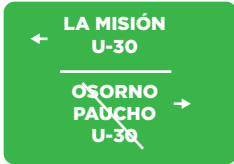


DISTANCIA		Dirección	A G	Información	Distancia Regresiva
Total	Parcial				
6,32	0,76	 6			16,51
6,70	0,38	 7			16,13
7,70	1,00	 8		CIEGO	15,13
9,57	1,87	 9		   S40 29.568 W73 25.565	13,26
10,40	0,83	 10			12,43

2,43

Copec RallyMobil™ Osorno 2024

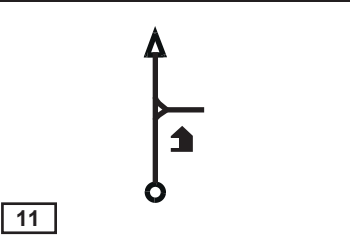
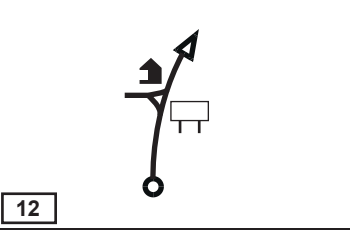

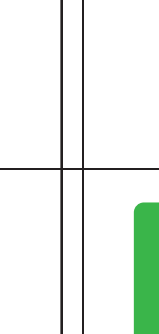

PRUEBA ESPECIAL 11

CH11 CUNAMO NORTE		Distancia	Día	2
CH12 PULOYO ALTO		22,83 KM	Sección	3
PRUEBA ESPECIAL 11 CUNAMO NORTE	15,40 Km	Promedio	Tiempo	33min
		41,5Kph		

DISTANCIA		Dirección	A G	Información	Distancia Regrasiva
Total	Parcial				
12,83	2,43	 11		 003 S40 30.642 W73 24.770	10,00
15,40	2,57	 12		 PE 11 S40 31.407 W73 23.748	7,43
15,85	0,45	 13		 PE 11 S40 31.551 W73 23.787	6,98
16,06	0,21	 14		 LA MISIÓN U-30 OSORNO PAUCHO U-30	6,77
19,53	3,47	 15		 LA MISIÓN U-30 CANCHA LARGA U-280	3,30

2,45

CH11 CUNAMO NORTE	Distancia 22,83 KM	Día 2
CH12 PULOYO ALTO	Promedio 41,5Kph	Sección 3
		Tiempo 33min

DISTANCIA		Dirección	A G	Información	Distancia Regresiva
Total	Parcial				
21,98	2,45	 11			0,85
22,25	0,27	 12			0,58
22,83	0,58	 13		 40MT LPE S 40 30.195 W 73 21.679	0,0

ENLACE

COPEC | RallyMobil™

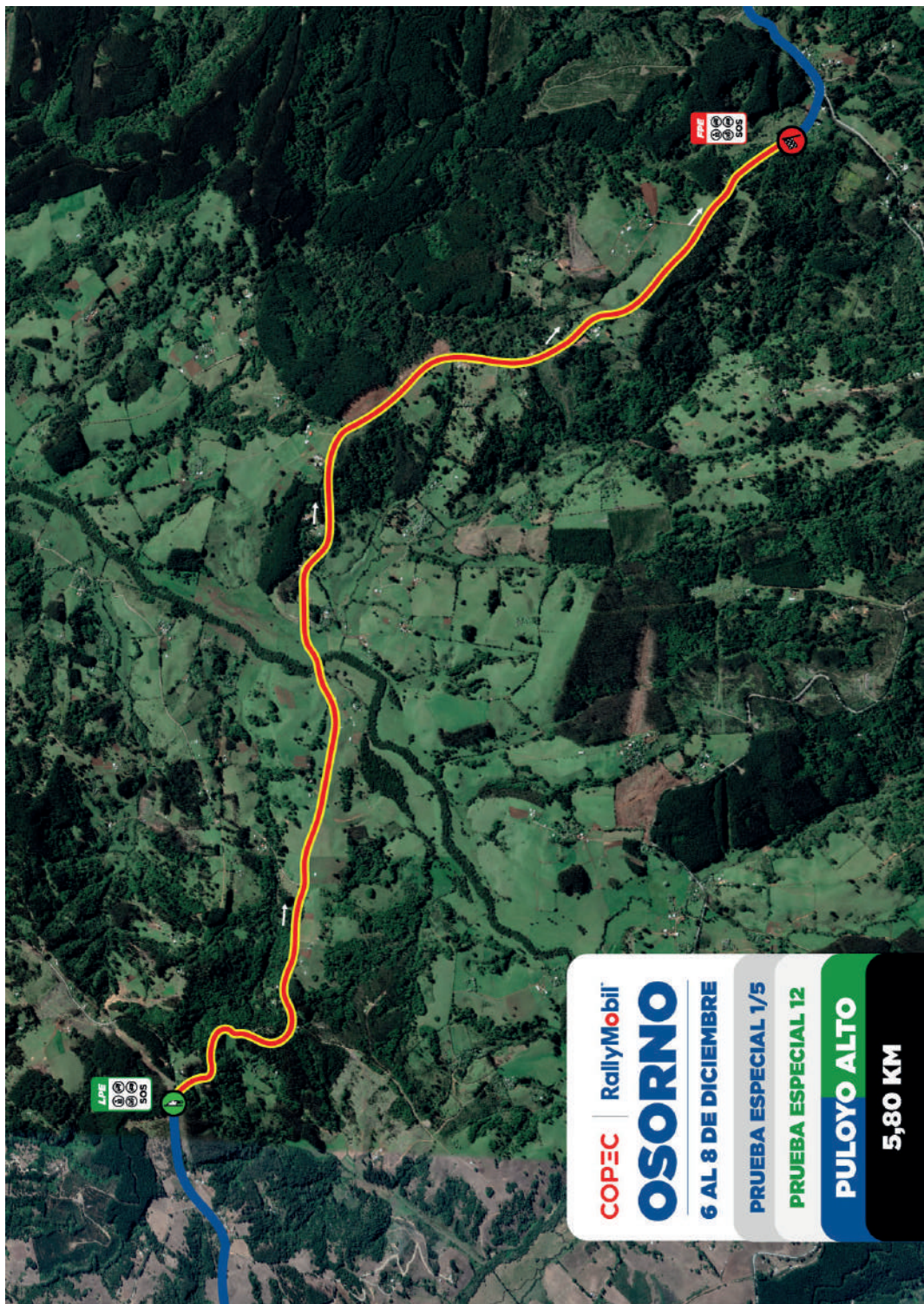
OSORNO

6 AL 8 DE DICIEMBRE

PRUEBA ESPECIAL 12

PULOYO ALTO 3

SÁBADO 7 DE DICIEMBRE



COPEC | RallyMobil

OSORNO

6 AL 8 DE DICIEMBRE

PRUEBA ESPECIAL 1/5

PRUEBA ESPECIAL 12

PULOYO ALTO

5,80 KM

CH12 PULOYO ALTO	Distancia	Día	2
CH12a ZONA TÉCNICA - P. DE ASISTENCIA	32,49 KM	Sección	3
PRUEBA ESPECIAL 12 PULOYO ALTO 3	5,80 Km	Promedio	Tiempo 45min
		Promedio	43,3Kph



22,83 DE ENLACE (BOX: 13)



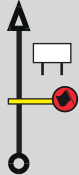




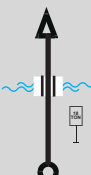
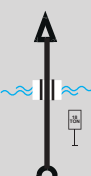


0,00 (BOX: 1)

CH12 PULOYO ALTO	Distancia	Día	2
CH12a ZONA TÉCNICA - P. DE ASISTENCIA	32,49 KM	Sección	3
PRUEBA ESPECIAL 12 PULOYO ALTO 3	5,80 Km	Promedio	Tiempo 45min
		43,3Kph	



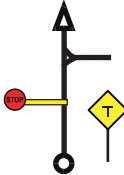

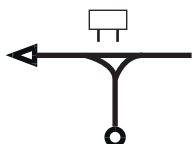





 5,80 (BOX: 5)	 6,41 (BOX: 6)
---	---

CH12 PULOYO ALTO		Distancia	Día	2
CH12a ZONA TÉCNICA - P. DE ASISTENCIA		32,49 KM	Sección	3
PRUEBA ESPECIAL 12 PULOYO ALTO 3		5,80 Km	Promedio	43,3Kph
			Tiempo	45min

DISTANCIA		Dirección	A G	Información	Distancia Regresiva
Total	Parcial				
0,0	0,0	 1		 PE12	32,49
				  OSORNO 21 S40 30.195 W73 21.679	
0,96	0,96	 2		CIEGO	31,53
2,60	1,64	 3		PULOYO 2	29,89
2,79	0,19	 4		PULOYO 1	29,70
5,80	3,01	 5		 PE12	26,69

0,61

CH12 PULOYO ALTO	Distancia 32,49 KM	Día 2
CH12a ZONA TÉCNICA - P. DE ASISTENCIA	Promedio 43,3Kph	Sección 3
		Tiempo 45min



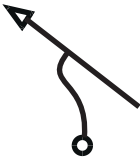

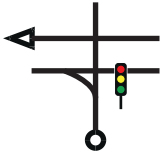
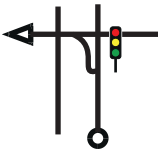
DISTANCIA		Dirección	A G	Información	Distancia Regresiva
Total	Parcial				
6,41	0,61	 6		 S40 31.926 W73 18.665	26,08
6,56	0,15	 7			25,93
8,28	1,72	 8			24,21
11,62	3,34	 9			20,87
16,90	5,28	 10			15,59

4,01

Copec RallyMobil™ Osorno 2024

ENLACE

CH12 PULOYO ALTO	Distancia 32,49 KM	Día 2
CH12a ZONA TÉCNICA - P. DE ASISTENCIA	Promedio 43,3Kph	Sección 3
		Tiempo 45min

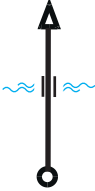
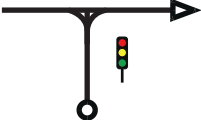



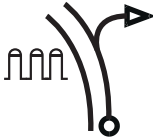

DISTANCIA		Dirección	A G	Información	Distancia Regrasiva
Total	Parcial				
20,91	4,01	 11		ENTRADA A OSORNO U-22	11,58
22,43	1,52	 12			10,06
22,87	0,44	 13			9,62
23,79	0,92	 14		AV. REPUBLICA	8,70
23,91	0,12	 15		VICTORIA	8,58

0,54

Copec RallyMobil™ Osorno 2024

ENLACE

CH12 PULOYO ALTO	Distancia 32,49 KM	Día 2
CH12a ZONA TÉCNICA - P. DE ASISTENCIA	Promedio 43,3Kph	Sección 3
		Tiempo 45min

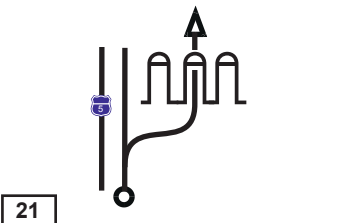
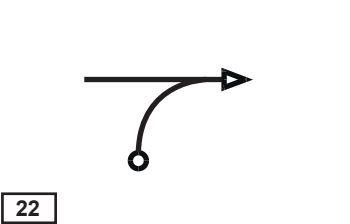
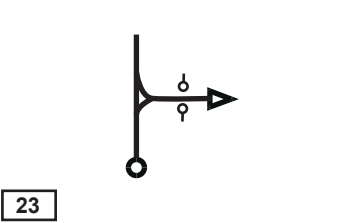
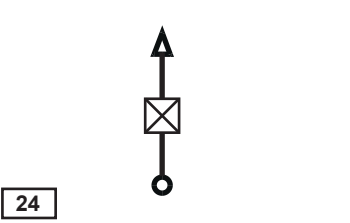
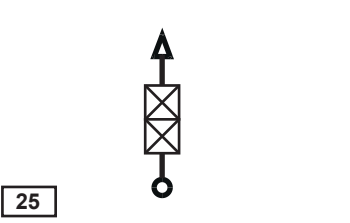
DISTANCIA		Dirección	A G	Información	Distancia Regrasiva
Total	Parcial				
24,45	0,54	 16		CHURACAHUIN	8,04
24,94	0,49	 17			7,55
25,29	0,35	 18		BAJO NIVEL FF.CC	7,20
26,11	0,82	 19			6,38
29,61	3,50	 20		 PEAJE PILAUCO	2,88

1,95

Copec RallyMobil™ Osorno 2024

ENLACE

CH12 PULOYO ALTO	Distancia 32,49 KM	Día 2
CH12a ZONA TÉCNICA - P. DE ASISTENCIA	Promedio 43,3Kph	Sección 3
		Tiempo 45min





DISTANCIA		Dirección	A G	Información	Distancia Regrasiva
Total	Parcial				
31,56	1,95				0,93
31,71	0,15			A: AV. JULIO BASCHMANN	0,78
32,38	0,67			ENTRADA PARQUE CHUYACA	0,11
32,41	0,03			LAVAMAX	0,08
32,43	0,02			ZONA DE PRENSA	0,06

0,06

Copec RallyMobil™ Osorno 2024

ENLACE

CH12 PULOYO ALTO	Distancia 32,49 KM	Día 2
CH12a ZONA TÉCNICA - P. DE ASISTENCIA	Promedio 43,3Kph	Sección 3
		Tiempo 45min

DISTANCIA		Dirección	A G	Información	Distancia Regresiva
Total	Parcial				
32,49	0,06	 26		 ZONA TÉCNICA	0,0
		 27		 PARQUE CERRADO DE ASISTENCIA FLEX.	

ENLACE

COPEC | RallyMobil™

OSORNO

6 AL 8 DE DICIEMBRE

**ZONA
TÉCNICA
10MIN**

SÁBADO 7 DE DICIEMBRE

COPEC | RallyMobil™

OSORNO

6 AL 8 DE DICIEMBRE

**PARQUE CERRADO
DE
ASISTENCIA
FLEXIBLE
MÁXIMO 15MIN**

SÁBADO 7 DE DICIEMBRE

COPEC | RallyMobil™

OSORNO

6 AL 8 DE DICIEMBRE

**PARQUE DE
ASISTENCIA
30MIN**

SÁBADO 7 DE DICIEMBRE

COPEC | RallyMobil™

OSORNO

6 AL 8 DE DICIEMBRE

PARQUE DE REAGRUPAMIENTO VARIABLE

SÁBADO 7 DE DICIEMBRE

COPEC | RallyMobil™







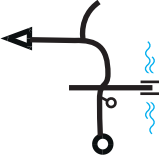
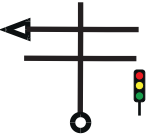
OSORNO

6 AL 8 DE DICIEMBRE

PARQUE DE ASISTENCIA A CUNAMO NORTE

DOMINGO 8 DE DICIEMBRE

CH12e PARQUE DE REAGRUPAMIENTO	Distancia 48,25KM	Día 2
CH13 CUNAMO NORTE	Promedio 48,3Kph	Sección 4
		Tiempo 1h 0min






DISTANCIA		Dirección	A G	Información	Distancia Regresiva
Total	Parcial				
0,0	0,0	 1		 SALIDA DE PARQUE CHUYACA	48,25
0,03	0,03	 2		 NEUMATICOS	48,22
0,07	0,04	 3		 REFUELING	48,18
0,12	0,05	 4		18 DE SEPTIEMBRE	48,13
0,73	0,61	 5		AV. JULIO BUSCHMANN	47,52

0,98

Copec RallyMobil™ Osorno 2024

ENLACE

CH12e PARQUE DE REAGRUPAMIENTO	Distancia 48,25KM	Día 2
CH13 CUNAMO NORTE	Promedio 48,3Kph	Sección 4
		Tiempo 1h 0min


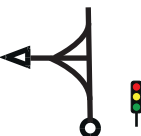

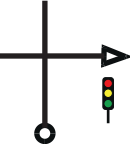
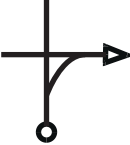
DISTANCIA		Dirección	A G	Información	Distancia Regresiva
Total	Parcial				
1,71	0,98	 6		PUYEHÚE ↑ RUTA 5 NORTE →	46,54
1,88	0,17	 7		RUTA 5	46,37
4,20	2,32	 8		NORTE ↑ OSORNO ↗	44,05
4,67	0,47	 9		PEAJE DILLAUCO \$800	43,58
8,14	3,47	 10		RAHUE ↑ CENTRÓ ←	40,11

0,75

Copec RallyMobil™ Osorno 2024

ENLACE

CH12e PARQUE DE REAGRUPAMIENTO	Distancia 48,25KM	Día 2
CH13 CUNAMO NORTE	Promedio 48,3Kph	Sección 4
		Tiempo 1h 0min






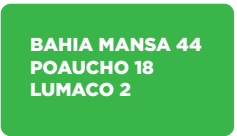

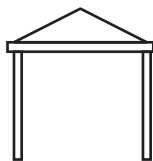
DISTANCIA		Dirección	A G	Información	Distancia Regresiva
Total	Parcial				
8,89	0,75	 11			39,36
9,23	0,34	 12		A: PUENTE CHAURACAWIN	39,02
9,51	0,28	 13		PUENTE CHAURACAWIN	38,74
10,29	0,78	 14		AV. REPUBLICA COPEC X DERECHA	37,96
10,40	0,11	 15		BAHIA MANSA → RUTA U-40	37,85

0,95

Copec RallyMobil™ Osorno 2024

ENLACE

CH12e PARQUE DE REAGRUPAMIENTO	Distancia 48,25KM	Día 2
CH13 CUNAMO NORTE	Promedio 48,3Kph	Sección 4
		Tiempo 1h 0min




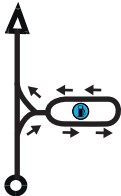

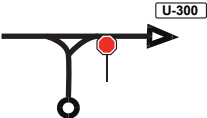
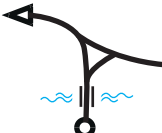

DISTANCIA		Dirección	A G	Información	Distancia Regresiva
Total	Parcial				
11,35	0,95	 16			36,90
12,39	1,04	 17			35,86
22,39	10,00	 18			25,86
29,37	6,98	 19		FIN ASFALTO	18,88
31,17	1,80	 20		BIENVENIDOS A SAN JUAN DE LA COSTA	17,08

3,15

Copec RallyMobil™ Osorno 2024

ENLACE

CH12e PARQUE DE REAGRUPAMIENTO	Distancia 48,25KM	Día 2
CH13 CUNAMO NORTE	Promedio 48,3Kph	Sección 4
		Tiempo 1h 0min



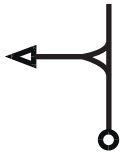
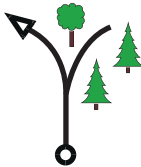


DISTANCIA		Dirección	A G	Información	Distancia Regrasiva
Total	Parcial				
34,32	3,15	 21			13,93
39,04	4,72	 22			9,21
41,65	2,61	 23		 REFUELING	6,60
42,15	0,50	 24			6,10
47,39	5,24	 25			0,86

0,32

Copec RallyMobil™ Osorno 2024

ENLACE

CH12e PARQUE DE REAGRUPAMIENTO	Distancia 48,25KM	Día 2
CH13 CUNAMO NORTE	Promedio 48,3Kph	Sección 4
		Tiempo 1h 0min

DISTANCIA		Dirección	A G	Información	Distancia Regresiva
Total	Parcial				
47,58	0,19	 26			0,67
47,90	0,32	 27			0,35
48,03	0,13	 28			0,22
48,25	0,22	 29		 40MT LPE S40 31.609 W73 23.833	0,0

ENLACE

COPEC | RallyMobil™

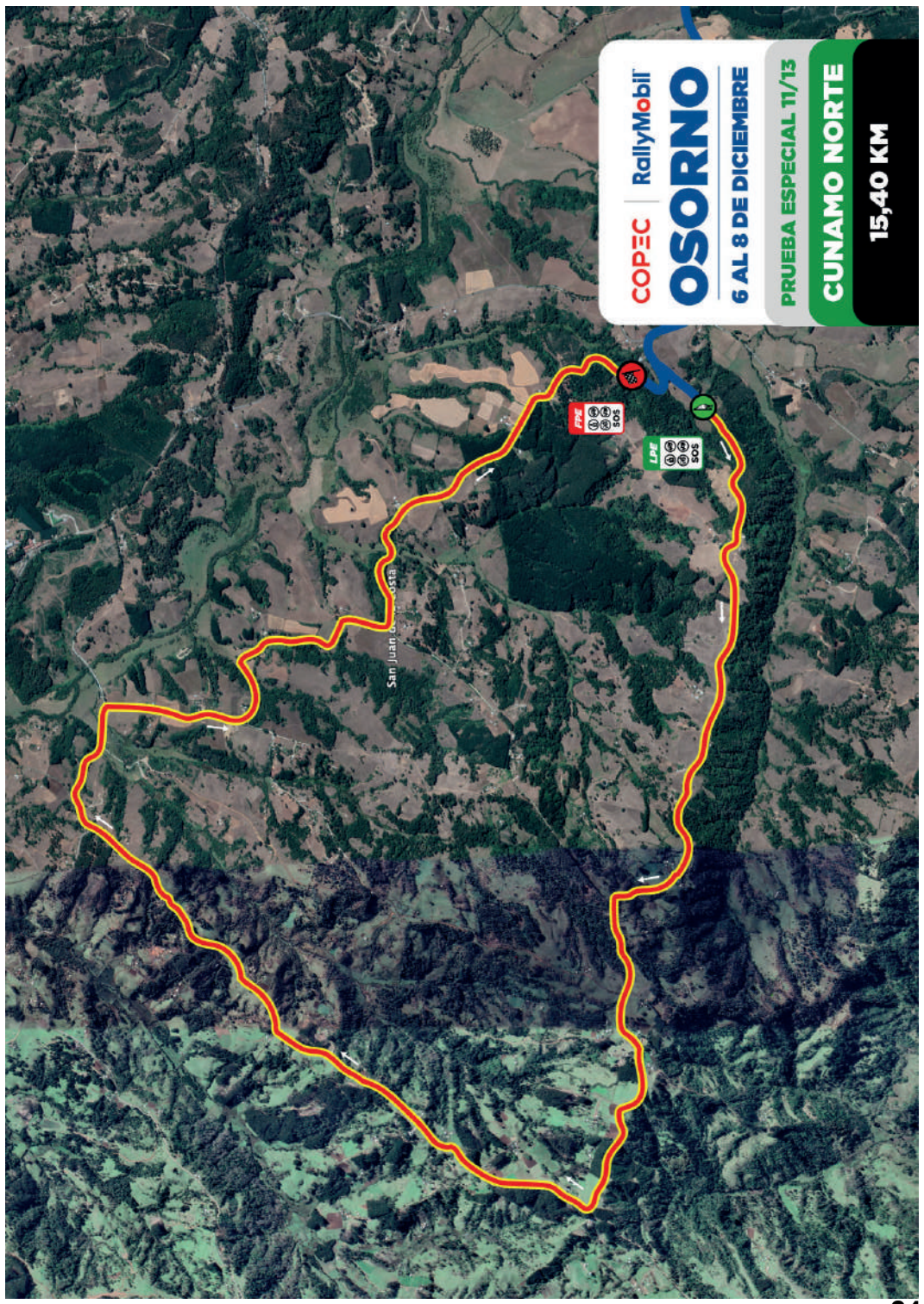
OSORNO

6 AL 8 DE DICIEMBRE

PRUEBA ESPECIAL 13

CUNAMO NORTE 2

DOMINGO 8 DE DICIEMBRE



COPEC | RallyMobil

OSORNO

6 AL 8 DE DICIEMBRE

PRUEBA ESPECIAL T1/T3

CUNAMO NORTE

15,40 KM

CH13 CUNAMO NORTE		Distancia	Día	2
CH13a P. DE REAGRUPAMIENTO (INGRESO)		23,25 KM	Sección	4
PRUEBA ESPECIAL 13 CUNAMO NORTE 2	15,40 Km	Promedio 34,9Kph	Tiempo 40min	



18,46 DE ENLACE (BOX: 15)



0,00 (BOX: 1)

CH13 CUNAMO NORTE	Distancia	Día	2
CH13a P. DE REAGRUPAMIENTO (INGRESO)	23,25 KM	Sección	4
PRUEBA ESPECIAL 13 CUNAMO NORTE 2	15,40 Km	Promedio	Tiempo 40min
		34,9Kph	









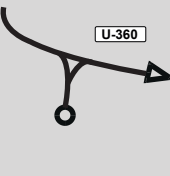


15,40 (BOX: 12)



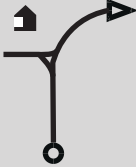







15,85 (BOX: 13)

CH13 CUNAMO NORTE		Distancia	Día	2
CH13a P. DE REAGRUPAMIENTO (INGRESO)		23,25 KM	Sección	4
PRUEBA ESPECIAL 13 CUNAMO NORTE 2		15,40 Km	Promedio	34,9Kph
			Tiempo	40min

DISTANCIA		Dirección	A G	Información	Distancia Regresiva
Total	Parcial				
0,0	0,0			   PE13 S40 31.628 W73 23.858	23,25
3,62	3,62			 001 CASAS S40 31.327 W73 26.021	19,63
4,08	0,46				19,17
4,70	0,62			CIEGO	18,55
5,56	0,86				17,69

0,76

CH13 CUNAMO NORTE	Distancia	Día	2
CH13a P. DE REAGRUPAMIENTO (INGRESO)	23,25 KM	Sección	4
PRUEBA ESPECIAL 13 CUNAMO NORTE 2	15,40 Km	Promedio	Tiempo 40min
		Promedio	34,9Kph







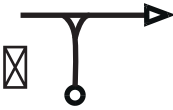
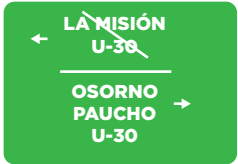
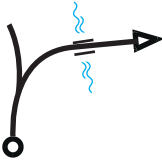
DISTANCIA		Dirección	A G	Información	Distancia Regresiva
Total	Parcial				
6,32	0,76	 6			16,93
6,70	0,38	 7			16,55
7,70	1,00	 8		CIEGO	15,55
9,57	1,87	 9		  002	13,68
				S40 29.568 W73 25.565	
10,40	0,83	 10			12,85

2,43

Copec RallyMobil™ Osorno 2024

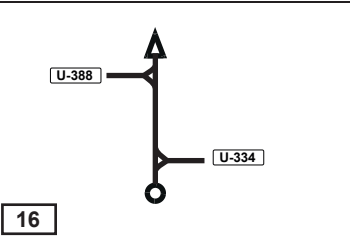
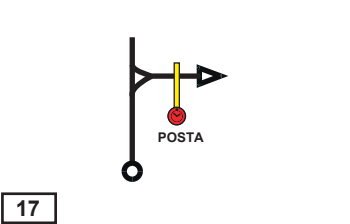

PRUEBA ESPECIAL 13

CH13 CUNAMO NORTE	Distancia	Día	2
CH13a P. DE REAGRUPAMIENTO (INGRESO)	23,25 KM	Sección	4
PRUEBA ESPECIAL 13 CUNAMO NORTE 2	15,40 Km	Promedio	Tiempo 40min
		34,9Kph	

DISTANCIA		Dirección	A G	Información	Distancia Regresiva
Total	Parcial				
12,83	2,43	 11		 003 S40 30.642 W73 24.770	10,42
15,40	2,57	 12		 PE 13 S40 31.407 W73 23.748	7,85
15,85	0,45	 13		 PE 13 S40 31.551 W73 23.787	7,40
16,06	0,21	 14			7,19
16,66	0,60	 15		PUENTE CUNAMO	6,59

2,45

CH13 CUNAMO NORTE	Distancia	Día	2
CH13a P. DE REAGRUPAMIENTO (INGRESO)	23,25 KM	Sección	4
	Promedio	Tiempo	40min
	34,9Kph		

DISTANCIA		Dirección	A G	Información	Distancia Regrasiva
Total	Parcial				
21,83	5,17				1,42
23,25	1,42			 PARQUE DE REAGRUPAMIENTO (INGRESO)	0,0

ENLACE

COPEC | RallyMobil™



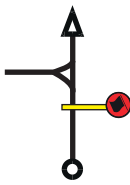

OSORNO

6 AL 8 DE DICIEMBRE

PARQUE DE REAGRUPAMIENTO VARIABLE

DOMINGO 8 DE DICIEMBRE

CH13b P. DE REAGRUPAMIENTO (SALIDA)	Distancia 0,55 KM	Día 2
CH14 QUEMEUMO	Promedio -	Sección 4
		Tiempo 5min

DISTANCIA		Dirección	A G	Información	Distancia Regresiva
Total	Parcial				
0,0	0,0	 <div style="border: 1px solid black; display: inline-block; padding: 2px;">1</div>		 PARQUE DE REAGRUPAMIENTO (SALIDA)	0,55
0,55	0,55	 <div style="border: 1px solid black; display: inline-block; padding: 2px;">2</div>		 LARGADA QUEMEUMO S40 33.828 W73 21.679	0,0

ENLACE

COPEC | RallyMobil™

OSORNO

6 AL 8 DE DICIEMBRE

PRUEBA ESPECIAL 14

QUEMEUMO 2

MOBIL 1™ POWERSTAGE

DOMINGO 8 DE DICIEMBRE



FPE
SOS

FPE
SOS

COPEC | RallyMobil

OSORNO

6 AL 8 DE DICIEMBRE

PRUEBA ESPECIAL 9
PE 14 MOBIL 1TH POWERSTAGE

QUEMEUMO

4,56 KM

CH14 QUEMEUMO	Distancia	Día	2
CH14a ZONA TÉCNICA - PARQUE CERRADO	66,40 KM	Sección	5
PRUEBA ESPECIAL 14 MOBIL 1™ POWERSTAGE	4,56 Km	Promedio	44,3Kph
		Tiempo	1h 30min




22,83 DE ENLACE (BOX: 13)



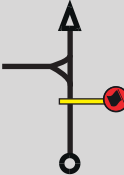









0,00 (BOX: 1)

CH14 QUEMEUMO	Distancia	Día	2
CH14a ZONA TÉCNICA - PARQUE CERRADO	66,40 KM	Sección	5
PRUEBA ESPECIAL 14 MOBIL 1™ POWERSTAGE	4,56 Km	Promedio	Tiempo 1h 30min
		Promedio	44,3Kph



 5,80 (BOX: 5)	 6,41 (BOX: 6)
---	---

CH14 QUEMEUMO	Distancia	Día	2
CH14a ZONA TÉCNICA - PARQUE CERRADO	66,40 KM	Sección	5
PRUEBA ESPECIAL 14 MOBIL 1™ POWERSTAGE	4,56 Km	Promedio	Tiempo 1h 30min
		44,3Kph	

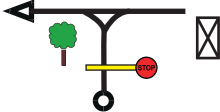

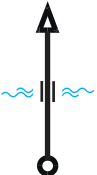
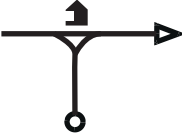
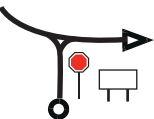


DISTANCIA		Dirección	A G	Información	Distancia Regrasiva
Total	Parcial				
0,0	0,0	 1		 PE14   S40 33.828 W73 21.679	66,40
0,55	0,55	 2			65,85
1,81	1,26	 3			64,59
2,38	0,57	 4		 001 S40 33.139 W73 28.053	64,02
4,56	2,18	 5		 PE14 S40 32.490 W73 29.006	61,84

0,57

Copec RallyMobil™ Osorno 2024

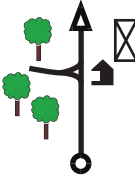







PRUEBA ESPECIAL 14

CH14 QUEMEUMO	Distancia	Día	2
CH14a ZONA TÉCNICA - PARQUE CERRADO	66,40 KM	Sección	5
	Promedio	Tiempo	1h 30min
	44,3Kph		

DISTANCIA		Dirección	A G	Información	Distancia Regresiva
Total	Parcial				
5,13	0,57	 6		 S40 32.197 W73 29.088	61,27
7,20	2,07	 7			59,20
8,82	1,62	 8			57,58
13,38	4,56	 9			53,02
13,70	0,32	 10			52,70

0,05

CH14 QUEMEUMO	Distancia	Día	2
CH14a ZONA TÉCNICA - PARQUE CERRADO	66,40 KM	Sección	5
	Promedio	Tiempo	1h 30min
	44,3Kph		




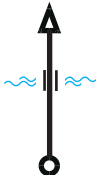
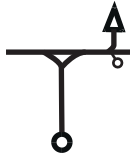

DISTANCIA		Dirección	A G	Información	Distancia Regresiva
Total	Parcial				
13,79	0,09	 1			52,61
16,44	2,65	 2			49,96
17,28	0,84	 3			49,12
18,11	 0,83	 4			48,29
20,89	2,78	 5			45,51

1,64

Copec RallyMobil™ Osorno 2024

ENLACE

CH14 QUEMEUMO	Distancia 66,40 KM	Día 2
CH14a ZONA TÉCNICA - PARQUE CERRADO	Promedio 44,3Kph	Sección 5
		Tiempo 1h 30min



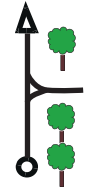


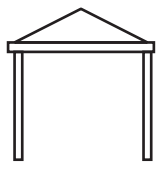
DISTANCIA		Dirección	A G	Información	Distancia Regrasiva
Total	Parcial				
22,53	1,64	 6			43,87
24,71	2,18	 7			41,69
25,55	0,84	 8			40,85
25,98	0,43	 9			40,42
26,09	0,11	 10		 S40 33.461 W73 25.598	40,31

5,27

Copec RallyMobil™ Osorno 2024

ENLACE

CH14 QUEMEUMO	Distancia 66,40 KM	Día 2
CH14a ZONA TÉCNICA - PARQUE CERRADO	Promedio 44,3Kph	Sección 5
		Tiempo 1h 30min

DISTANCIA		Dirección	A G	Información	Distancia Regresiva
Total	Parcial				
27,42	1,33	 11			38,98
29,21	1,79	 12			37,19
32,12	2,91	 13			34,28
33,91	1,79	 14 CAMINO EN REPARACIÓN			32,49
37,06	3,15	 15		ARCO EL PORTAL	29,34

2,18

Copec RallyMobil™ Osorno 2024

ENLACE

CH14 QUEMEUMO	Distancia	Día	2
CH14a ZONA TÉCNICA - PARQUE CERRADO	66,40 KM	Sección	5
	Promedio	Tiempo	1h 30min
	44,3Kph		

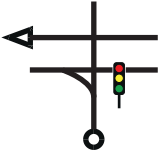
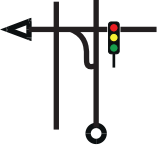
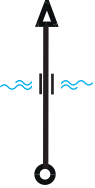
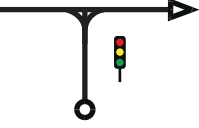

DISTANCIA		Dirección	A G	Información	Distancia Regrasiva
Total	Parcial				
39,24	2,18				27,16
43,16	3,92				23,24
53,65	10,49			<p>OSORNO</p> <p>ESPACIO ALMAR</p>	12,75
55,12	1,47			<p>ZONA URBANA</p>	11,28
57,78	1,66				9,62

0,92

Copec RallyMobil™ Osorno 2024

ENLACE

CH14 QUEMEUMO	Distancia 66,40 KM	Día 2
CH14a ZONA TÉCNICA - PARQUE CERRADO	Promedio 44,3Kph	Sección 5
		Tiempo 1h 30min





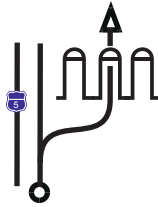

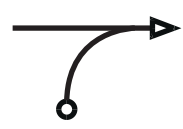
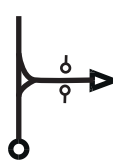
DISTANCIA		Dirección	A G	Información	Distancia Regresiva
Total	Parcial				
57,70	0,92	 11		AV. REPUBLICA	8,70
57,82	0,12	 12		VICTORIA	8,58
58,36	0,54	 13		CHURACAHUIN	8,04
58,85	0,49	 14			7,55
59,20	0,35	 15		BAJO NIVEL FF.CC	7,20

0,82

Copec RallyMobil™ Osorno 2024

ENLACE

CH14 QUEMEUMO	Distancia	Día	2
CH14a ZONA TÉCNICA - PARQUE CERRADO	66,40 KM	Sección	5
	Promedio	Tiempo	1h 30min
	44,3Kph		







DISTANCIA		Dirección	A G	Información	Distancia Regresiva
Total	Parcial				
60,02	0,82	 16			6,38
63,52	3,50	 17			2,88
65,47	1,95	 18			0,93
65,62	0,15	 19		A: AV. JULIO BASCHMANN	0,78
66,29	0,67	 20		ENTRADA PARQUE CHUYACA	0,11

1,95

Copec RallyMobil™ Osorno 2024

ENLACE

CH14 QUEMEUMO	Distancia 66,40 KM	Día 2
CH14a ZONA TÉCNICA - PARQUE CERRADO	Promedio 44,3Kph	Sección 5
		Tiempo 1h 30min

DISTANCIA		Dirección	A G	Información	Distancia Regrasiva
Total	Parcial				
66,32	0,03	 21		LAVAMAX	0,08
66,34	0,02	 22		ZONA DE PRENSA	0,06
66,40	0,06	 23		 ZONA TÉCNICA	0,0
		 24		 PARQUE CERRADO DE ASISTENCIA FLEX.	

ENLACE

COPEC | RallyMobil™

OSORNO

6 AL 8 DE DICIEMBRE

ZONA
TÉCNICA
10MIN

DOMINGO 8 DE DICIEMBRE

COPEC | RallyMobil™

OSORNO

6 AL 8 DE DICIEMBRE

**PARQUE
CERRADO**

DOMINGO 8 DE DICIEMBRE

Señor Director de la prueba:

El que suscribe, Sr..... Concurrente o Piloto con
Licencia N° del auto de competencia N° conducido por el Sr.
..... formula reclamaciones contra el vehículo N°
Conducido por el Piloto, Sr..... al amparo de lo dispuesto
en el Reglamento Particular de esta prueba.

MOTIVO DE LA RECLAMACIÓN

.....
.....
.....
.....
.....
.....

Acompaño la suma de en concepto de caución obligatoria indicada
en los reglamentos por la reclamación.

.....
Firma y aclaración

En Osorno de diciembre del 2024 a las horas.

DECLARACIÓN DE NEUMATICOS

Auto N°

Piloto

Yo,, Rut
....., Concurrente o Piloto del coche arriba individualizado
informo a Ud. Sr. Director de la identificación de los únicos neumáticos que de
acuerdo a reglamento me comprometo a usar en esta fecha del Campeonato
Nacional de Rally, **Copec RallyMobil™ 2024, Osorno**

NEUMÁTICO **Numero de Serie** **Observación**

1		
2		
3		
4		
5		
6		
7		
8		
9		
10		
11		
12		
13		
14		

Firma concurrente

Osorno, _____ de diciembre del 2024

Hora



**MUESTRE ESTE SIGNO
A LAS TRES PRÓXIMAS
TRIPULACIONES SI NO
ES NECESARIA LA
ATENCIÓN MÉDICA O
DE BOMBEROS.**

**DISPLAY THIS SIGN
TO THE NEXT THREE
CREWS IF MEDICAL
OR FIRE ASSISTENCE IS
NOT REQUIRED.**



**MUESTRE ESTE SIGNO
A LAS DOS PRÓXIMAS
TRIPULACIONES SI
ES NECESARIA LA
ATENCIÓN MÉDICA O
DE BOMBEROS.**

**DISPLAY THIS SIGN
TO THE NEXT TWO
CREWS IF MEDICAL
OR FIRE ASSISTENCE IS
REQUIRED.**

