

COPEC | RallyMobil™

BIOBÍO ARAUCO

12 AL 14 DE JULIO



ROADBOOK



COPEC | Mobil 1™



arauco



MEDIA PARTNER:



ROADBOOK

COPEC

RallyMobil™

BIOBÍO ARAUCO

12 AL 14 DE JULIO

Cualquier modificación significativa del tráfico que pueda surgir posterior a la impresión del Road Book se notificará en el Boletín.

En caso de que una Prueba Especial quede incapacitada o no disponible para su uso, una Ruta Alternativa para el Tramo Cronometrado consecutivo sera establecida por el director de carrera.

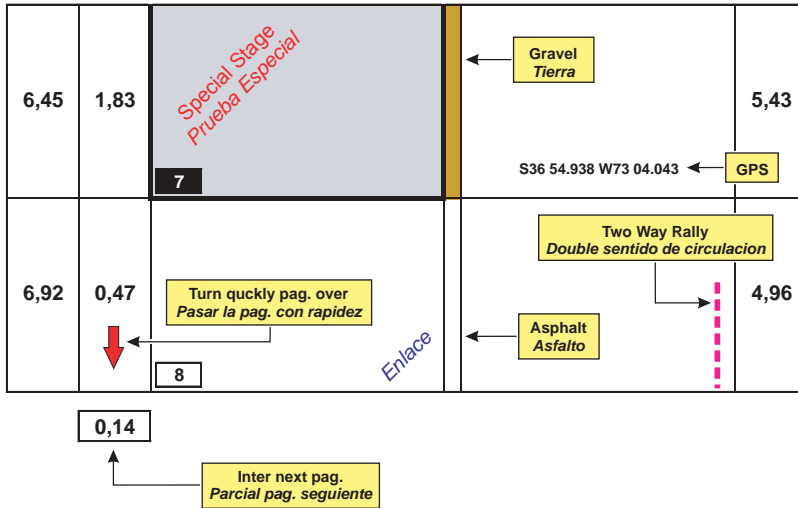
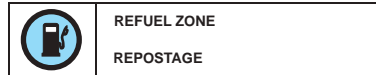
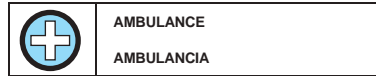
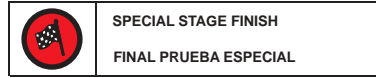
De no haber indicaciones, dirigirse directamente al camino principal.

COPEC | RallyMobil

BIOBÍO ARAUCO

12 AL 14 DE JULIO

RALLY SIGNS / RALLY SIGNOS



INCIDENTE EN UNA PRUEBA ESPECIAL

En el caso de un accidente en que se requiera atención médica urgente, se aplica lo siguiente:

- Cuando sea posible, el símbolo SOS rojo debe ser mostrado a los autos que siguen y a cualquier helicóptero que esté intentado brindar asistencia.
- El triángulo rojo debe ser puesto en una posición visible, en el mismo lado del camino en que esté el auto, por un miembro de la tripulación, al menos 50 metros ante de la posición del auto, para así advertir al los pilotos que siguen, incluso si el auto está fuera del camino.

Cualquier tripulación a la que se le haya mostrado el símbolo SOS rojo, o que vea a un auto que haya sufrido un accidente donde ambos miembros de su tripulación se vean dentro del auto pero que no estén mostrando el símbolo rojo SOS, debe, inmediatamente y sin excepción, detenerse a prestar asistencia. Todos los autos que le sigan también deben detenerse. El segundo auto en llegar a la escena debe proceder a informar al próximo punto de radio. Los autos posteriores deben dejar una vía libre a los vehículos de emergencia.

En el caso de un accidente donde no se requiera intervención médica inmediata, o en el de un auto que se detenga por cualquier otro motivo, en o a un lado de una prueba especial, ya sea permanente o temporalmente, se aplica lo siguiente:

- La visualización OK en el dispositivo de seguimiento de la Seguridad de la FIA deber ser activada dentro de un minuto.
- El símbolo OK azul debe ser mostrado a los autos que siguen y a cualquier helicóptero que esté intentando brindar asistencia. Si la tribulación baja del auto, el símbolo OK debe ser mostrado para que sea claramente visible a todo los demás competidores.
- El triángulo rojo debe ser puesto en una posición visible, en el mismo lado del camino en que esté el auto, por un miembro de la tripulación, al menos 50 metros ante de la posición del auto, para así advertir a los pilotos que siguen, incluso si el auto está fuera del camino.

























Cualquier tripulación que esté capacitada pero falle en cumplir cualquiera de las reglas que aparecen arriba será reportada por el Director de Carrera a los Comisarios de Carrera.

El Road Book debe contener una página que proporcione el procedimiento para los accidentes.

INCIDENTE EN UNA PRUEBA ESPECIAL QUE INVOLUCRE A UNA PERSONA QUE NO SEA MIEMBRO DE LA TRIPULACIÓN

Si una tripulación se involucra en un accidente en que un miembro del público sufra daños físicos, el auto debe detenerse inmediatamente y debe seguirse el procedimiento tal como se establece en el Art. 40.3.1

SYMBOLS - SIGNOS

	Podium		National , Provincial Road Carretera Nacional , Regional
	Take Care Atencion		Power Box Cabina electrica
	Direction Direccion		Road Signs Señales de trafico
	Bridge Puente		Reverse Signs Senales inverso
	Tunnel Tunel		Traffic-lights Semaforo
	Underbridge Paso inferior		Gate Puerta
	Railway Ferrocarril		Follow the Direction Direccion a seguir
	Trellis - Street lamp Enrejado - Farola		Do not Follow the Direction Direccion a no seguir
	Tree Arbol		Locality Pannel Indicador de ciudad
	Bump Bache		Locality Ciudad
	Climb - Descent Ascenso - Descenzo		House , Church Casa, iglesia
	Petrol station Gasolinera		Cemetery Cementerio

COPEC | RallyMobil

BIOBÍO ARAUCO

12 AL 14 DE JULIO

VIERNES 12 DE JULIO

SÁBADO 13 DE JULIO

DOMINGO 14 DE JULIO

CONCHANEL

LOTA

LARACUETE

LAJA DE JULIÁN

ARAUCO
5.59 KM

LAJASQUETE
ELITE KM

PARQUE DE ASISTENCIA
SUELO NATIVO DE ARAUCO

ARAUCO
8.78 KM

LOTA
ZEEFER

LOTA
ZEEFER KM

ARAUCO
ZEEFER KM

ARAUCO
ZEEFER KM

LAJASQUETE
ELITE KM

LAJASQUETE
ELITE KM

PARQUE LAS CRUCES
20.00 KM

copiec | SoftyMobi

**BIOBÍO
ARAUCO**

DEL 14 DE JULIO

PLANO GENERAL
DE COMPETENCIA

COPEC | RallyMobil

BIOBÍO ARAUCO

12 AL 14 DE JULIO






BIOBÍO ARAUCO

 12 AL 14 DE JULIO

PARQUE DE ASISTENCIA
 KM 39, RUTA 500 - ARAUCO

ORGANIZADO POR:
 COMITÉ ORGANIZADOR
 DE LA RENA 2014
 S.A.

COPEC | RallyMobil

BIOBÍO ARAUCO

12 AL 14 DE JULIO



Cronología Tercera Fecha Copec RallyMobil 2024
Arauco
Campeonato Nacional Fadech

Shakedown Amanecer > 08:06 - Atardecer 17:52 Viernes 12 de Julio de 2024

CH/PE	LUGAR	DISTANCIA EN KM,			Horarios	Hora Paso 1° Auto
		PE	ENLACE	TOTAL		
Parque de Asistencia (Salida)						
RZ	Refueling		0.07 Km	después de P.Asistencia		
A	Km hasta el proximo reabastecimiento	(16.74)	(26.66)	(43.40)		
	Arauco		9.09	9.09		
SD	Shakedown RC4	5.58		RC4	14:00	a 14:50
SD	Shakedown RC2 y RC2Pro	5.58		RC2	15:00	a 15:40
Parque de Asistencia (Ingreso)						
			9.57	15.15		
TOTAL Shake Down		(16.74)	(26.66)	(43.40)		

Shake Down

Largada Protocolar Amanecer > 8:06 - Atardecer 17:52 Viernes 12 de Julio de 2024

CH/PE	LUGAR	DISTANCIA EN KM,			Horarios	Hora Paso 1° Auto
		PE	ENLACE	TOTAL		
Parque Cerrado previo a largada protocolar						
	Plaza de Armas de Arauco		12.22	12.22	desde 18:15	hasta 18:45
PROT	Rampa de Largada Protocolar				Hora Limite	18:45
	Parque Cerrado (Ingreso)		12.09	12.09	Hora Limite	19:00
						22:00
TOTAL Largada Protocolar		(0.00)	(24.31)	(24.31)		

Protocolar

COPEC | RallyMobil

BIOBÍO ARAUCO

12 AL 14 DE JULIO



Cronología Tercera Fecha Copec RallyMobil 2024
Arauco
Campeonato Nacional Fadech

Secciones 1 y 2

Amanecer > 08:05 - Atardecer 17:52

Sábado 13 Julio de 2024

CHI/PE	LUGAR	DISTANCIA EN KM,			Tiempo		Hora Paso		Sección
		PE	ENLACE	TOTAL	Otorgado	VEL	1° Auto		
0	Parque de Asistencia (Largada)							9:00	Sección 1
RZ	Refueling		0.09 Km después de P.Asistencia						
1	Km hasta el proximo reabastecimiento	(33.99)	(21.30)	(55.29)					
1	Laraquete		6.46	6.46	0:20	19.4	9:20		
PE 1	Laraquete 1	13.86			0:03		9:23		
2	María Las Cruces		1.85	15.71	0:26	36.3	9:49		
PE 2	María Las Cruces 1	20.06			0:03		9:52		
2a	Area Técnica (Ingreso)		12.90	32.96	0:54	36.6	10:46		
2b	Area Técnica (Salida) - Parque Cerrado de Asistencia Flexible (Ingreso)				0:10		10:56		
2c	Parque de Asistencia (Ingreso)			Max	0:15				
	ASISTENCIA (A)	(33.92)	(21.21)	(55.13)	0:30				
2d	Parque de Asistencia (Salida) - Parque de Reagrupamiento (Ingreso)						11:26		
	Reagrupamiento			Max	0:30				
2e	Parque de Reagrupamiento (Salida)						11:56		
RZ	Refueling		0.09 Km después de P. Reagrupamiento						Sección 2
2	Km hasta el proximo reabastecimiento	(41.29)	(61.33)	(102.62)					
3	Pelún		44.08	44.08	1:00	44.1	12:56		
PE 3	Pelún	15.65			0:03		12:59		
4	Lota		3.81	19.46	0:33	35.4	13:32		
PE 4	Lota 1	25.64			0:03		13:35		
4a	Area Técnica (Ingreso)		13.35	38.99	0:54	43.3	14:29		
4b	Area Técnica (Salida) - Parque Cerrado de Asistencia Flexible (Ingreso)				0:10		14:39		
4c	Parque de Asistencia (Ingreso)			Max	1:00				
	ASISTENCIA (B)	(41.29)	(61.24)	(102.53)	0:45				
4d	Parque de Asistencia (Salida) - Parque Cerrado (Ingreso)						15:24		
TOTAL DIA 1 SABADO 13 de Julio de 2024		(75.21)	(82.45)	(157.66)					
TOTAL GENERAL de ETAPA		(75.21)	(82.45)	(157.66)					

COPEC | RallyMobil

BIOBÍO ARAUCO

12 AL 14 DE JULIO



Cronología Tercera Fecha Copec RallyMobil 2024

Arauco

Campeonato Nacional Fadech

Secciones 3, 4

Amanecer > 08:05 - Atardecer 17:53

Domingo 14 Julio de 2024

CHI/PE	LUGAR	DISTANCIA EN KM,			Tiempo		Hora Paso		Sección
		PE	ENLACE	TOTAL	Ologado	VEL	1° Auto		
4e	Parque Cerrado (Salida) - Parque de Asistencia (Ingreso)							10:00	Sección 3
	ASISTENCIA (C)	(0.00)	(0.00)	(0.00)	0:20				
4f	Parque de Asistencia (Salida)							10:20	
RZ	Refueling 0.09 Km después de P.Asistencia								
3	Km hasta el proximo reabastecimiento	(41.29)	(61.34)	(102.63)					
5	Pelún		44.08	44.08	1:00	44.1	11:20		
PE 5	Pelún 2	15.65			0:03		11:23		
6	Lota		3.81	19.46	0:33	35.4	11:56		
PE 6	Lota 2	25.64			0:03		11:59		
RZ	Refueling 0.09 Km después de P.Asistencia								
4	Km hasta el proximo reabastecimiento	(13.86)	(20.10)	(33.96)					
7	Laraquete		19.79	45.43	1:04	42.6	13:03		
PE 7	Laraquete 2	13.86			0:03		13:06		
7a	Area Técnica (Ingreso)		13.67	27.53	0:40	41.3	13:46		
7b	Area Técnica (Salida) - Parque Cerrado de Asistencia Flexible (Ingreso)				0:10		13:56		
7c	Parque de Asistencia (Ingreso)					max 0:15			
	ASISTENCIA (D)	(55.15)	(81.35)	(136.50)	0:30				
7d	Parque de Asistencia (Salida) - Parque de Reagrupamiento (Ingreso)						14:26		
	Reagrupamiento			Max	0:45				
7e	Parque de Reagrupamiento (Salida)						15:11		
RZ	Refueling 0.09 Km después de P. Reagrupamiento								
5	Km hasta el proximo reabastecimiento	(8.78)	(54.57)	(63.35)					
8	BioBio		18.24	18.24	0:30	36.5	15:41		
PE 8	BioBio MOBIL 1 POWERSTAGE	8.78			0:03		15:44		
8a	Area Técnica (Ingreso)		36.42	45.20	1:05	41.7	16:49		
8b	Area Técnica (Salida) - Parque Cerrado (Ingreso)				0:10		16:59		
TOTAL DIA 2 DOMINGO 14 de Julio de 2024		(63.93)	(136.01)	(199.94)					
TOTAL GENERAL DEL RALLY		(139.14)	(218.46)	(357.60)					

DIA	Numero de		Kilometraje	Kilometraje	Kilometraje	Porcentaje	Salida	Salida
	Secciones	Especiales	Especiales	Enlaces	Total	PE	ter Auto	er Auto
SABADO	2	4	75.21	82.45	157.66	48%	9:00	15:24
DOMINGO	2	4	63.93	136.01	199.94	32%	10:00	16:59
TOTALES	4	8	139.14	218.46	357.60	39%		

COPEC | RallyMobil

BIOBÍO ARAUCO

12 AL 14 DE JULIO

VIERNES
12 DE JULIO

COPEC | RallyMobil

BIOBÍO ARAUCO

12 AL 14 DE JULIO

COPEC | RallyMobil™

BIOBÍO ARAUCO

12 AL 14 DE JULIO

PARQUE DE ASISTENCIA A ARAUCO








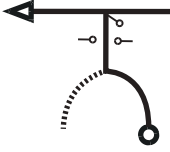
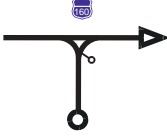

VIERNES 12 DE JULIO

COPEC | RallyMobil

BIOBÍO ARAUCO




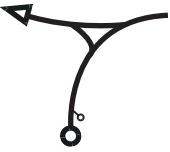

12 AL 14 DE JULIO

CHA	PARQUE DE ASISTENCIA	Distancia 9,09 KM	Día	0
CHB	ARAUCO		Sección	0
		Promedio	Tiempo	
		-	-	

DISTANCIA		Dirección	A G	Información	Distancia Regresiva
Total	Parcial				
0,0	0,0	 1		 CONTROL HORARIO	9,09
0,03	0,03	 2		 REVISIÓN DE NEUMÁTICOS	9,06
0,09	 0,06	 3		 REFUELING	9,00
0,19	0,10	 4		A: PRADENAS	8,90
0,28	0,09	 5			8,81

2,10

CHA	PARQUE DE ASISTENCIA	Distancia 9,09 KM	Día	0
CHB	ARAUCO		Sección	0
		Promedio	Tiempo	
		-	-	

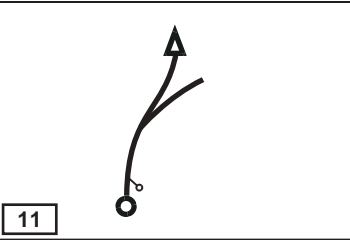
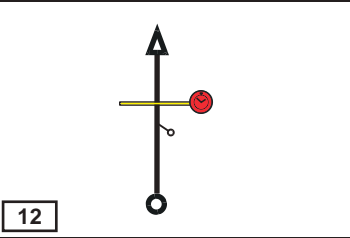

DISTANCIA		Dirección	A G	Información	Distancia Regresiva
Total	Parcial				
2,38	2,10	 6		COPEC	6,71
3,28	0,90	 7		<div style="display: flex; justify-content: space-around;"> <div style="border: 1px solid black; padding: 5px; text-align: center;"> CONCEPCIÓN CHIVILINGO ↓ ↓ ↓ </div> <div style="border: 1px solid black; padding: 5px; text-align: center;"> LARAQUETE RETORNO ↗ </div> </div>	5,81
7,44	4,16	 8		<div style="display: flex; justify-content: space-around;"> <div style="border: 1px solid black; padding: 5px; text-align: center;"> CONCEPCIÓN COLCURA ↘ ↓ ↓ </div> <div style="border: 1px solid black; padding: 5px; text-align: center;"> LARAQUETE RETORNO ↗ </div> </div>	1,65
7,52	0,08	 9			1,57
7,75	0,23	 10			1,34

0,98

Copec RallyMobil™ Biobío - Arauco 2024

ENLACE

CHA	PARQUE DE ASISTENCIA	Distancia	Día	0
CHB	ARAUCO	9,09 KM	Sección	0
		Promedio	Tiempo	-
		-	-	-

DISTANCIA		Dirección	A G	Información	Distancia Regresiva
Total	Parcial				
8,73	0,98				0,36
9,09	0,36			 50 MTS LPE S37 09.410 W73 09.981	0,0

ENLACE

COPEC | RallyMobil

BIOBÍO ARAUCO

12 AL 14 DE JULIO

COPEC | RallyMobil™

BIOBÍO ARAUCO

14, 15 Y 16 DE JUNIO

SHAKEDOWN

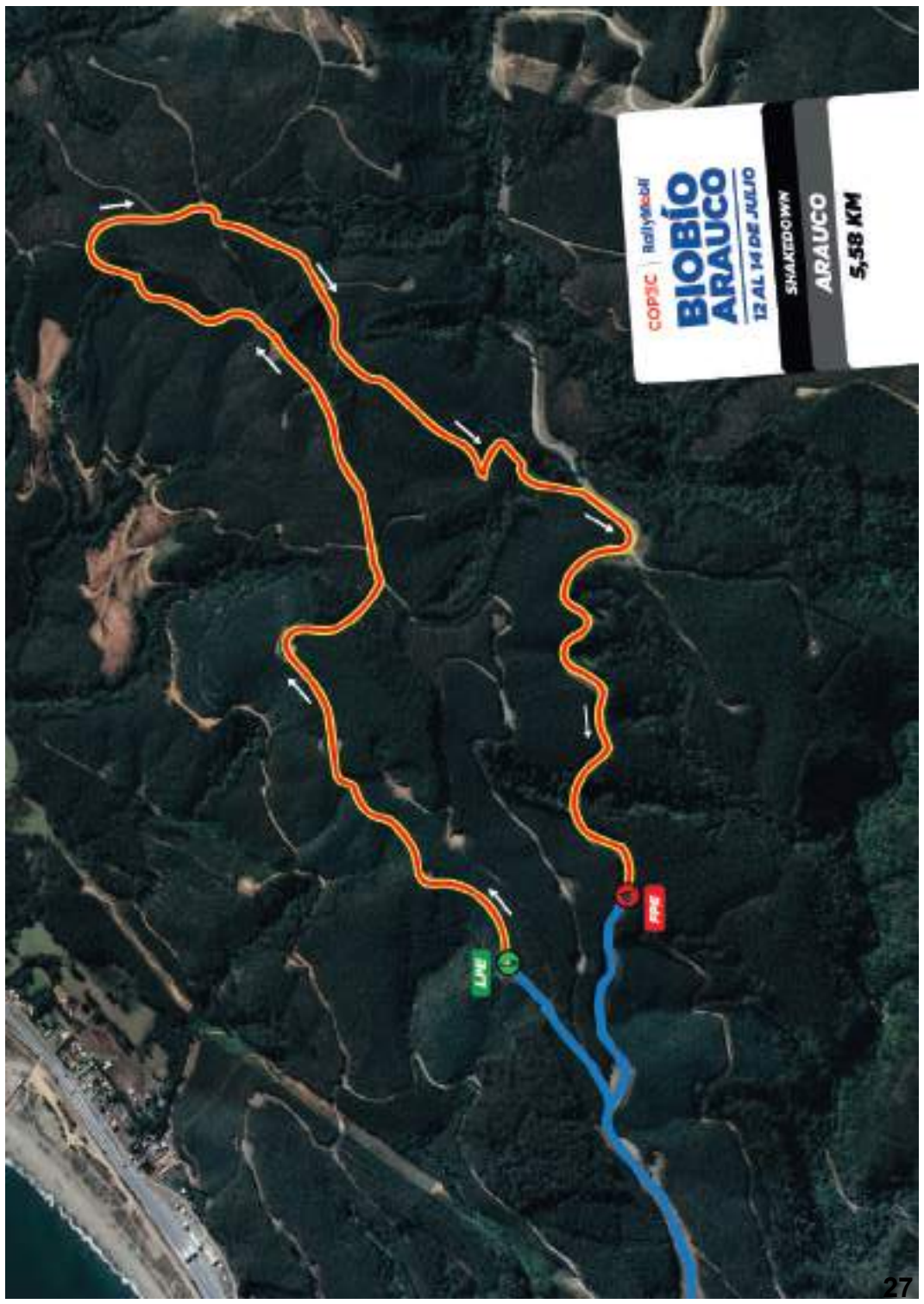
ARAUCO

VIERNES 12 DE JULIO

COPEC | RallyMobil

BIOBÍO ARAUCO

12 AL 14 DE JULIO



COP3C Rallycross

BIOBIO ARAUCO

12 AL 14 DE JULIO

SHAEDOWN

ARAUCO

5,58 KM

LINE

PICK

COPEC | RallyMobil

BIOBÍO ARAUCO

12 AL 14 DE JULIO

CHC	ARAUCO	Distancia	Día	0
CHD	PARQUE DE ASISTENCIA	15,15 KM	Sección	0
SHAKEDOWN ARAUCO		Promedio	Tiempo	
		5,58 KM	-	



9,22 DE ENLACE (BOX: 14)



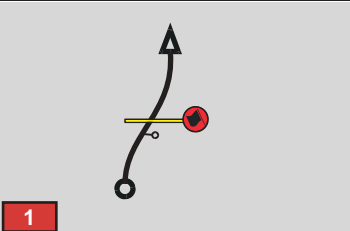



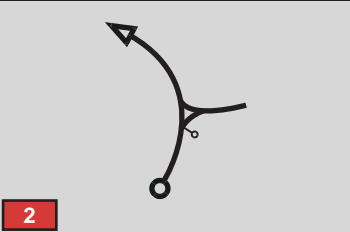

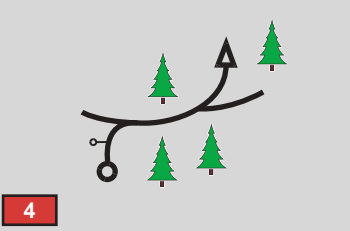

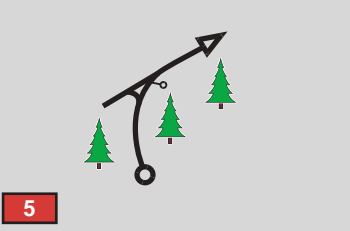
0,00 (BOX: 1)

CHC	ARAUCO	Distancia	Día	0
CHD	PARQUE DE ASISTENCIA	15,15 KM	Sección	0
SHAKEDOWN ARAUCO		Promedio	Tiempo	
5,58 KM		-	-	



 5,58 (BOX: 6)	 5,87 (BOX: 7)
---	---

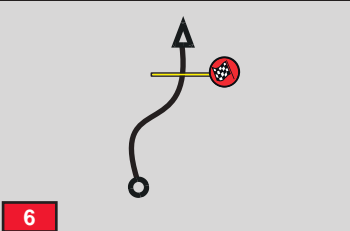

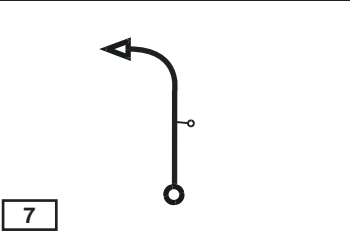

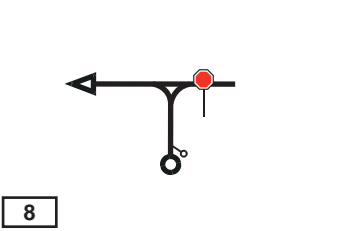
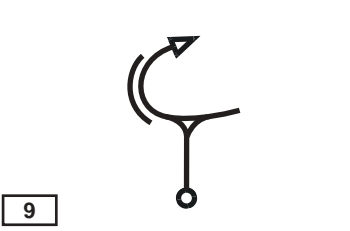

CHC	ARAUCO	Distancia	Día	0
CHD	PARQUE DE ASISTENCIA	15,15 KM	Sección	0
SHAKEDOWN ARAUCO		Promedio	Tiempo	-
		5,58 KM	-	-

DISTANCIA		Dirección	A G	Información	Distancia Regrasiva
Total	Parcial				
0,0	0,0			   S37 09.390 W73 09.960	15,15
1,24	1,24				13,91
2,50	1,26				12,65
2,90	0,40			 S37 08.997 W73 08.801	12,25
4,17	1,27				10,98

1,41

SD

CHC	ARAUCO	Distancia	Día	0
CHD	PARQUE DE ASISTENCIA	15,15 KM	Sección	0
SHAKEDOWN ARAUCO		5,58 KM	Promedio	Tiempo -






DISTANCIA		Dirección	A G	Información	Distancia Regresiva
Total	Parcial				
5,58	1,41				9,57
5,87	0,29			 S37 09.515 W73 10.126	9,28
6,92	1,05				8,23
7,16	0,24				7,99
7,45	0,29				7,70

0,86

Copec RallyMobil™ Biobío - Arauco 2024

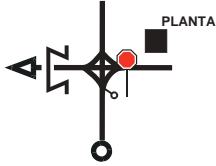
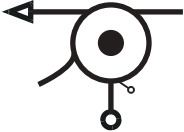
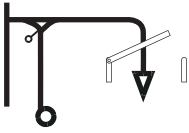
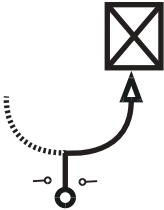


SHAKEDOWN

CHC	ARAUCO	Distancia	Día	0
CHD	PARQUE DE ASISTENCIA	15,15 KM	Sección	0
		Promedio	Tiempo	-
		-	-	-

DISTANCIA		Dirección	A G	Información	Distancia Regrasiva
Total	Parcial				
8,81	0,86	 11		CARABINEROS LARAQUETE ZONA URBANA	6,48
9,15	0,84	 12		PARADERO EL PINAR	6,00
9,68	0,53	 13		ARAUCO ↑	5,47
10,50	0,82	 14		A: RUTA 160 ARAUCO ↑	4,65
13,84	3,34	 15		<div style="display: flex; justify-content: space-around;"> <div style="border: 1px solid black; padding: 5px; text-align: center;"> 1 CURANILAHUE CARAMPANGUE ↓ ↓ ↓ </div> <div style="border: 1px solid black; padding: 5px; text-align: center;"> 2 CELULOSA ARAUCO ↗ </div> </div> A: CALETERA	1,31



0,24

CHC	ARAUCO	Distancia	Día	0
CHD	PARQUE DE ASISTENCIA	15,15 KM	Sección	0
		Promedio	Tiempo	-
		-	-	-

DISTANCIA		Dirección	A G	Información	Distancia Regresiva
Total	Parcial				
14,08	0,24	 16			1,07
14,15	0,07	 17		A: FORESTAL	1,00
15,02	0,87	 18		ENTRADA PLANTA HORCONES	0,13
15,11	0,09	 19		LAVAMAX	0,04
15,15	0,04	 20		 ZONA TÉCNICA	0,0

0,10

CHC	ARAUCO	Distancia	Día	0
CHD	PARQUE DE ASISTENCIA	15,15 KM	Sección	0
		Promedio	Tiempo	-
		-	-	-

DISTANCIA		Dirección	A G	Información	Distancia Regrasiva
Total	Parcial				
	0,10				
		21			

[ENLACE](#)

COPEC | RallyMobil

BIOBÍO ARAUCO

12 AL 14 DE JULIO

COPEC | RallyMobil™

BIOBÍO ARAUCO

14, 15 Y 16 DE JUNIO

PARQUE CERRADO

COPEC | RallyMobil

BIOBÍO ARAUCO

12 AL 14 DE JULIO

COPEC | RallyMobil™

BIOBÍO ARAUCO

12 AL 14 DE JULIO

PARQUE DE ASISTENCIA A PRESENTACIÓN ESTELAR

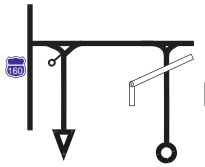

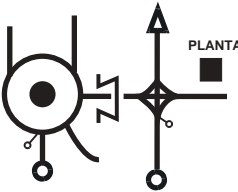




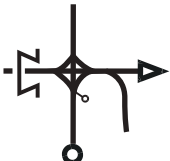
VIERNES 12 DE JULIO

COPEC | RallyMobil

BIOBÍO ARAUCO

12 AL 14 DE JULIO

CHE	PARQUE DE ASISTENCIA	Distancia	Día	0
CHF	PRESENTACIÓN ESTELAR	12,22 KM	Sección	0
		Promedio	Tiempo	-
		-	-	

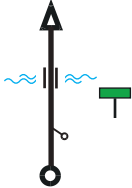

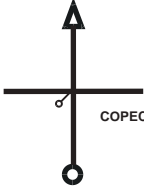
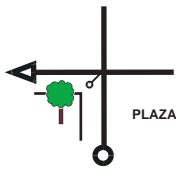
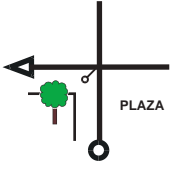
DISTANCIA		Dirección	A G	Información	Distancia Regresiva
Total	Parcial				
0,0	0,0	 1		 PARQUE DE ASISTENCIA HORCONES	12,22
0,82	0,82	 2			11,40
1,04	0,22	 3			11,18
4,48	3,44	 4			7,74
4,72	0,24	 5			7,50

2,40

Copec RallyMobil™ Biobío - Arauco 2024

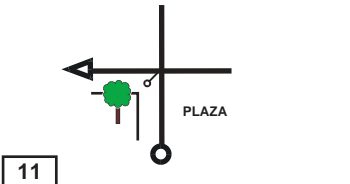
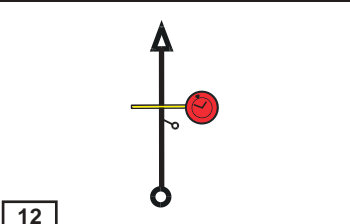

ENLACE

CHE	PARQUE DE ASISTENCIA	Distancia	Día	0
CHF	PRESENTACIÓN ESTELAR	12,22 KM	Sección	0
		Promedio	Tiempo	-
		-	-	-

DISTANCIA		Dirección	A G	Información	Distancia Regresiva
Total	Parcial				
7,12	2,40			PUENTE LARGO	5,10
10,82	3,70			CARLOS CONDELL	1,40
11,91	0,46			COPEC	0,94
11,28	0,63			A:CAUPOLICAN	0,31
12,03	0,12			A: ESMERALDA	0,19

0,12

CHE	PARQUE DE ASISTENCIA	Distancia	Día	0
CHF	PRESENTACIÓN ESTELAR	12,22 KM	Sección	0
		Promedio	Tiempo	-
		-	-	-

DISTANCIA		Dirección	A G	Información	Distancia Regresiva
Total	Parcial				
12,15	0,12			A: CHACABUCO	0,07
12,22	0,07			PARQUE CERRADO 	0,0

ENLACE

COPEC | RallyMobil

BIOBÍO ARAUCO

12 AL 14 DE JULIO

COPEC | RallyMobil™

BIOBÍO ARAUCO

12 AL 14 DE JULIO

PRESENTACIÓN ESTELAR A PARQUE DE ASISTENCIA

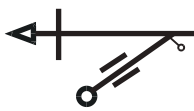
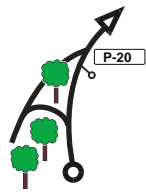
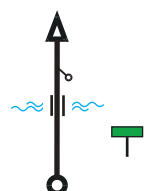


VIERNES 12 DE JULIO

COPEC | RallyMobil

BIOBÍO ARAUCO

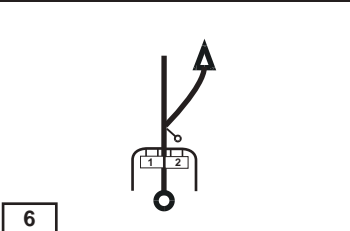
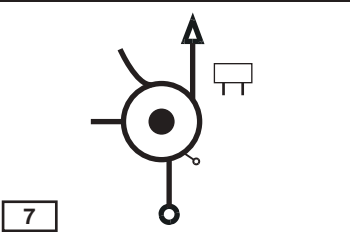
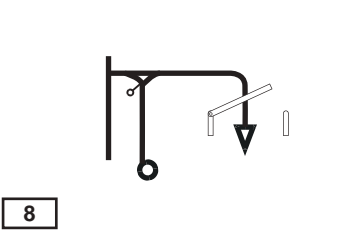
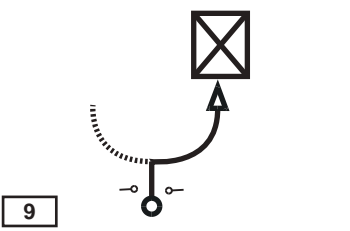
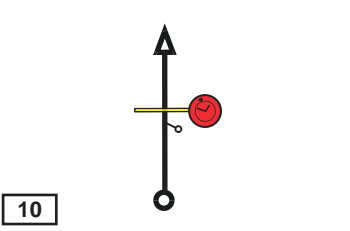

12 AL 14 DE JULIO

CHG	PRESENTACIÓN ESTELAR	Distancia	Día	0
CHH	PARQUE DE ASISTENCIA	12,09 KM	Sección	0
		Promedio	Tiempo	-
		-	-	-

DISTANCIA		Dirección	A G	Información	Distancia Regresiva
Total	Parcial				
0,0	0,0			SALIDA DE PRESENTACIÓN A: ESMERALDA	12,09
		1			
0,93	0,93				11,16
		2			
4,49	3,56			PUENTE LARGO	7,60
		3			
7,14	2,65			<div style="display: flex; justify-content: space-around;"> <div style="border: 1px solid black; padding: 5px; text-align: center;"> 1 CURANILAHUE RAMAVIDAS ↓ ↓ ↓ </div> <div style="border: 1px solid black; padding: 5px; text-align: center;"> 2 ARAUCO RETORNO CARAMPANGUE ↗ </div> </div>	4,95
		4			
7,44	0,30				4,65
		5			

3,46

CHG	PRESENTACIÓN ESTELAR	Distancia	Día	0
CHH	PARQUE DE ASISTENCIA	12,09 KM	Sección	0
		Promedio	Tiempo	-
		-	-	-

DISTANCIA		Dirección	A G	Información	Distancia Regrasiva
Total	Parcial				
10,90	3,46			<div style="display: flex; justify-content: space-around;"> <div style="border: 1px solid black; padding: 5px; text-align: center;"> ¹ CONCEPCION LARAQUETE ↓ ↓ ↓ </div> <div style="border: 1px solid black; padding: 5px; text-align: center;"> ² CELULOSA ARAUCO ↗ </div> </div>	1,19
11,19	0,29			A: FORESTAL	0,90
11,95	0,76			ENTRADA PLANTA HORCONES	0,14
12,05	0,10			LAVAMAX	0,04
12,09	0,04			PARQUE CERRADO 	0,0

COPEC | RallyMobil

BIOBÍO ARAUCO

12 AL 14 DE JULIO

COPEC | RallyMobil

BIOBÍO ARAUCO

12 AL 14 DE JULIO

COPEC | RallyMobil™

BIOBÍO ARAUCO

12 AL 14 DE JULIO

SÁBADO
13 DE JULIO

COPEC | RallyMobil

BIOBÍO ARAUCO

12 AL 14 DE JULIO

COPEC | RallyMobil™

BIOBÍO ARAUCO

12 AL 14 DE JULIO

PARQUE DE ASISTENCIA A LARAQUETE








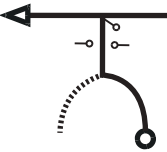

SÁBADO 13 DE JULIO

COPEC | RallyMobil

BIOBÍO ARAUCO


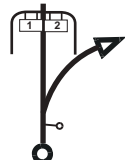



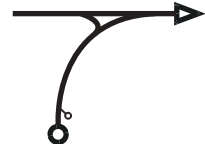

12 AL 14 DE JULIO

CH0	PARQUE DE ASISTENCIA	Distancia 6,46 KM	Día	1
CH1	LARAQUETE		Sección	1
		Promedio 19,4Kph	Tiempo 20min	

DISTANCIA		Dirección	A G	Información	Distancia Regresiva
Total	Parcial				
0,0	0,0	 1		 CONTROL HORARIO	6,46
0,03	0,03	 2		 RN REVISIÓN DE NEUMÁTICOS	6,43
0,09	 0,06	 3		 1 REFUELING	6,37
0,19	0,10	 4		A: PRADENAS	6,27
0,28	0,09	 5		G. CRUZ	6,18



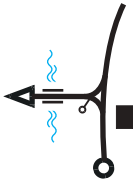


2,10

CH0	PARQUE DE ASISTENCIA	Distancia	Día	1
CH1	LARAQUETE	6,46 KM	Sección	1
		Promedio	Tiempo	
		19,4Kph	20min	

DISTANCIA		Dirección	A G	Información	Distancia Regresiva
Total	Parcial				
2,38	2,10	 6		COPEC	4,08
3,28	0,90	 7		 	3,18
3,70	0,42	 8		SOBRE RUTA 160	2,76
3,91	0,21	 9			2,55
4,51	0,60	 10		PARADERO EL PINAR S37 10.895 W73 11.485	1,95

0,67

CH0	PARQUE DE ASISTENCIA	Distancia	Día	1
CH1	LARAQUETE	6,46 KM	Sección	1
		Promedio	Tiempo	
		19,4Kph	20min	

DISTANCIA		Dirección	A G	Información	Distancia Regresiva
Total	Parcial				
5,18	0,67	 11			1,28
5,28	0,10	 12		BAJO RUTA 160	1,18
6,25	0,97	 13			0,21
6,46	0,21	 14		 CONTROL HORARIO	0,0

ENLACE

COPEC | RallyMobil

BIOBÍO ARAUCO

12 AL 14 DE JULIO

COPEC | RallyMobil™

BIOBÍO ARAUCO

12 AL 14 DE JULIO

PRUEBA ESPECIAL 1

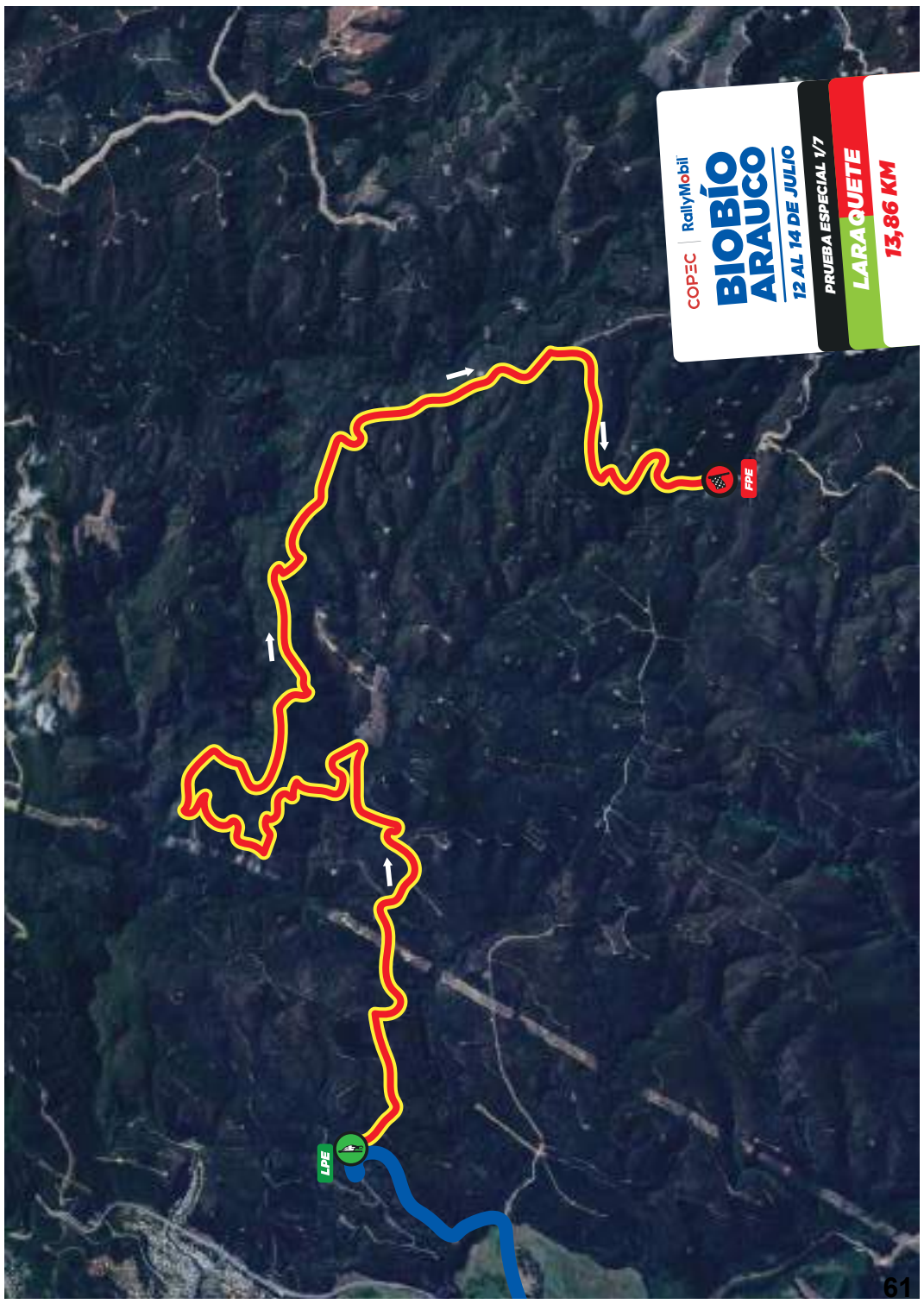
LARAQUETE 1

SÁBADO 13 DE JULIO

COPEC | RallyMobil

BIOBÍO ARAUCO

12 AL 14 DE JULIO



COPEC | RallyMobil
**BIOBÍO
ARAUCO**
12 AL 14 DE JULIO

PRUEBA ESPECIAL 1/7

LARAQUETE

13,86 KM

LPE

FPE

COPEC | RallyMobil

BIOBÍO ARAUCO

12 AL 14 DE JULIO

CH1	LARAQUETE	Distancia	Día	1
CH2	MARIA LAS CRUCES	15,71 KM	Sección	1
PE 1	LARAQUETE 1	13,86 KM	Promedio	Tiempo
			36,3Kph	26min





6,46 DE ENLACE (BOX: 14)







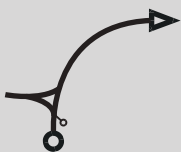


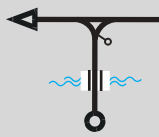

0,00 (BOX: 1)

CH1	LARAQUETE	Distancia	Día	1
CH2	MARIA LAS CRUCES	15,71 KM	Sección	1
PE 1	LARAQUETE 1	13,86 KM	Promedio	Tiempo
			36,3Kph	26min




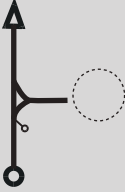
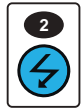



 13,86 (BOX: 15)	 15,16 (BOX: 17)
---	---

CH1	LARAQUETE	Distancia	Día	1
CH2	MARIA LAS CRUCES	15,71 KM	Sección	1
PE 1	LARAQUETE 1	13,86 KM	Promedio	Tiempo
			36,3Kph	26min

DISTANCIA		Dirección	A G	Información	Distancia Regresiva
Total	Parcial				
0,0	0,0			   1 S37 11.045 W73 10.778	15,71
0,95	0,95				14,76
1,65	0,70				14,06
3,50	1,85				12,21
4,40	0,90			 S37 11.059 W73 08.844	11,31

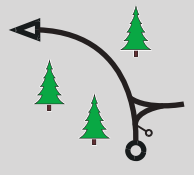




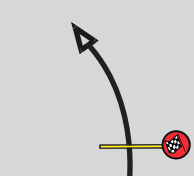

1,38

CH1	LARAQUETE	Distancia	Día	1
CH2	MARIA LAS CRUCES	15,71 KM	Sección	1
PE 1	LARAQUETE 1	13,86 KM	Promedio	Tiempo
			36,3Kph	26min

DISTANCIA		Dirección	A G	Información	Distancia Regresiva
Total	Parcial				
5,78	1,38				9,93
8,12	2,34			 S37 10.747 W73 08.780	7,59
8,90	0,78				6,81
9,16	0,26				6,55
10,56	1,40				5,15

0,65

CH1	LARAQUETE	Distancia	Día	1
CH2	MARIA LAS CRUCES	15,71 KM	Sección	1
PE 1	LARAQUETE 1	13,86 KM	Promedio	Tiempo
			36,3Kph	26min

DISTANCIA		Dirección	A G	Información	Distancia Regresiva
Total	Parcial				
11,21	0,65	 11			4,50
12,00	0,79	 12			3,71
12,34	0,34	 13		 S37 11.995 W73 07.524	3,37
12,89	0,55	 14			2,82
13,86	0,97	 15		 1 S37 12.176 W73 08.116	1,85

0,30

CH1	LARAQUETE	Distancia	Día	1
CH2	MARIA LAS CRUCES	15,71 KM	Sección	1
		Promedio	Tiempo	
		36,3Kph	26min	

DISTANCIA		Dirección	A G	Información	Distancia Regresiva
Total	Parcial				
14,16	! 0,30	 16		 S37 12.479 W73 08.068	1,55
14,66	0,50	 17			1,05
15,71	1,05	 18		 50mts LPE S37 12.842 W73 07.851	0,0

ENLACE

COPEC | RallyMobil™

BIOBÍO ARAUCO

12 AL 14 DE JULIO

PRUEBA ESPECIAL 2

MARIA LAS CRUCES

SÁBADO 13 DE JULIO

COPEC | RallyMobil

BIOBÍO ARAUCO

12 AL 14 DE JULIO

COPEC | RallyMobil

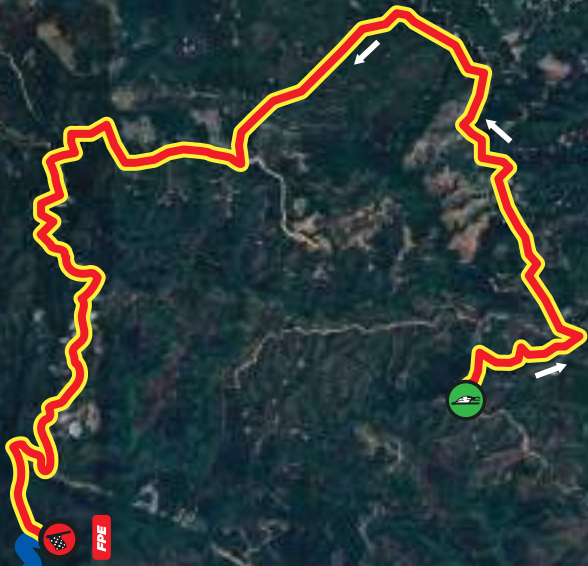
BIOBÍO ARAUCO

12 AL 14 DE JULIO

PRUEBA ESPECIAL 2

MARÍA LAS CRUCES

20,06 KM



CH2	MARIA LAS CRUCES	Distancia	Día	1
CH2a	ZONA TÉCNICA - P. ASISTENCIA FLEX.	32,96 KM	Sección	1
PE 2	MARIA LAS CRUCES	20,06 KM	Promedio	Tiempo
			36,6Kph	54min



15,71 DE ENLACE (BOX: 18)



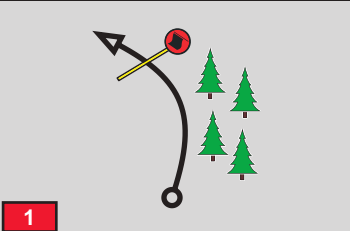

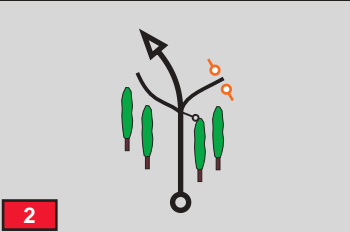
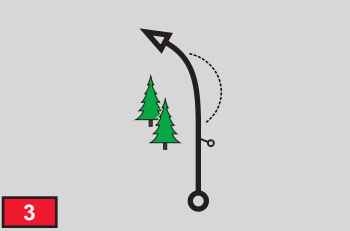

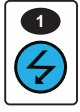
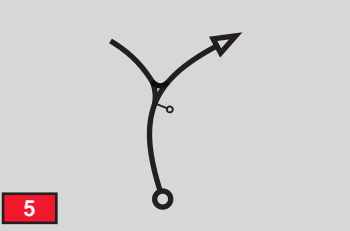
0,00 (BOX: 1)

CH2	MARIA LAS CRUCES	Distancia	Día	1
CH2a	ZONA TÉCNICA - P. ASISTENCIA FLEX.	32,96 KM	Sección	1
PE 2	MARIA LAS CRUCES	20,06 KM	Promedio	36,6Kph
			Tiempo	54min



 20,06 (BOX: 10)	 20,58 (BOX: 11)
--	--

CH2	MARIA LAS CRUCES	Distancia	Día	1
CH2a	ZONA TÉCNICA - P. ASISTENCIA FLEX.	32,96 KM	Sección	1
PE 2	MARIA LAS CRUCES	20,06 KM	Promedio	36,6Kph
			Tiempo	54min

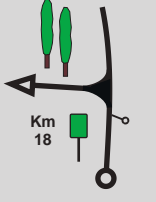
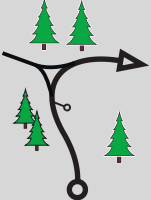


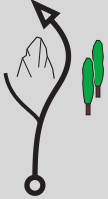
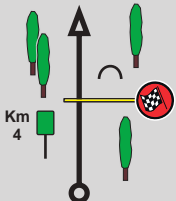

DISTANCIA		Dirección	A G	Información	Distancia Regresiva
Total	Parcial				
0,0	0,0			 2 S37 12.870 W73 07.849	32,96
1,42	1,42				31,54
3,34	1,92				29,62
3,67	0,33			 1 S37 12.784 W73 06.213	29,29
4,34	0,67				28,62

2,77

Copec RallyMobil™ Biobío - Arauco 2024

PRUEBA ESPECIAL 2

CH2	MARIA LAS CRUCES	Distancia	Día	1
CH2a	ZONA TÉCNICA - P. ASISTENCIA FLEX.	32,96 KM	Sección	1
PE 2	MARIA LAS CRUCES	20,06 KM	Promedio	36,6Kph
			Tiempo	54min

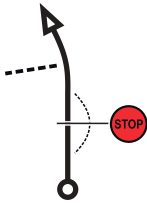




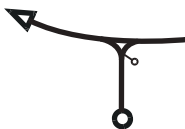

DISTANCIA		Dirección	A G	Información	Distancia Regresiva
Total	Parcial				
7,11	2,77				25,85
10,31	3,20			 S37 11.021 W73 06.068	22,65
13,34	3,03				19,62
16,38	3,04				16,58
20,06	3,68			 2 S37 09.460 W73 08.596	12,90

0,52

Copec RallyMobil™ Biobío - Arauco 2024

PRUEBA ESPECIAL 2

CH2	MARIA LAS CRUCES	Distancia	Día	1
CH2a	ZONA TÉCNICA - P. ASISTENCIA FLEX.	32,96 KM	Sección	1
		Promedio	Tiempo	
		36,6Kph	54min	










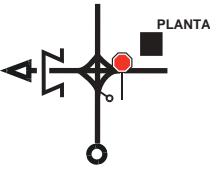
DISTANCIA		Dirección	A G	Información	Distancia Regresiva
Total	Parcial				
20,58	0,52	 11		 S37 09.401 W73 08.855	12,38
23,99	3,41	 12			8,97
24,23	0,24	 13			8,73
24,52	0,29	 14			8,44
25,38	0,86	 15		CARABINEROS LARAQUETE ZONA URBANA	7,58

1,58

Copec RallyMobil™ Biobío - Arauco 2024


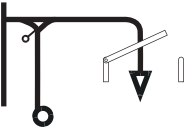
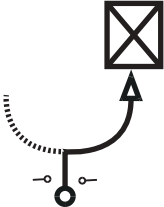




ENLACE

CH2	MARIA LAS CRUCES	Distancia	Día	1
CH2a	ZONA TÉCNICA - P. ASISTENCIA FLEX.	32,96 KM	Sección	1
		Promedio	Tiempo	
		36,6Kph	54min	

DISTANCIA		Dirección	A G	Información	Distancia Regresiva
Total	Parcial				
26,96	1,58	 16			6,00
27,49	0,53	 17			5,47
28,31	0,82	 18		A: RUTA 160 	4,65
31,65	3,34	 19		1  2  A: CALETERA	1,31
31,89	0,24	 20			1,07

0,07

CH2	MARIA LAS CRUCES	Distancia	Día	1
CH2a	ZONA TÉCNICA - P. ASISTENCIA FLEX.	32,96 KM	Sección	1
		Promedio	Tiempo	
		36,6Kph	54min	

DISTANCIA		Dirección	A G	Información	Distancia Regrasiva
Total	Parcial				
31,96	0,07	 21		A: FORESTAL	1,00
32,83	0,87	 22		ENTRADA PLANTA HORCONES	0,13
32,92	0,09	 23		LAVAMAX	0,04
32,96	0,04	 24		 ZONA TÉCNICA	0,0
	0,10	 25		 FLEX	

COPEC | RallyMobil

BIOBÍO ARAUCO

12 AL 14 DE JULIO

COPEC | RallyMobil

BIOBÍO ARAUCO

12 AL 14 DE JULIO

ZONA
TÉCNICA
10MIN

**BIOBÍO
ARAUCO**

12 AL 14 DE JULIO

COPEC | RallyMobil

**BIOBÍO
ARAUCO**

12 AL 14 DE JULIO

**PARQUE CERRADO
DE
ASISTENCIA
FLEXIBLE
MÁXIMO 15MIN**

COPEC | RallyMobil

BIOBÍO ARAUCO

12 AL 14 DE JULIO

COPEC | RallyMobil

BIOBÍO ARAUCO

12 AL 14 DE JULIO

**PARQUE DE
ASISTENCIA
30MIN**

COPEC | RallyMobil

BIOBÍO ARAUCO

12 AL 14 DE JULIO

COPEC | RallyMobil

**BIOBÍO
ARAUCO**

12 AL 14 DE JULIO

**PARQUE DE
REAGRUPAMIENTO
VARIABLE
MÁXIMO 30MIN**

COPEC | RallyMobil

BIOBÍO ARAUCO

12 AL 14 DE JULIO

COPEC | RallyMobil™

BIOBÍO ARAUCO

12 AL 14 DE JULIO

PARQUE DE REAGRUPAMIENTO A PELÚN







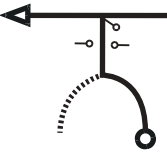


SÁBADO 13 DE JULIO

COPEC | RallyMobil

BIOBÍO ARAUCO


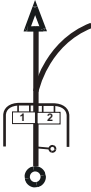


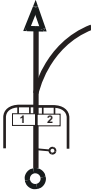





12 AL 14 DE JULIO

CH2e	PARQUE DE REAGRUPAMIENTO	Distancia	Día	1
CH3	PELÚN	44,08 KM	Sección	2
		Promedio	Tiempo	
		44,1Kph	1h 00min	

DISTANCIA		Dirección	A G	Información	Distancia Regresiva
Total	Parcial				
0,0	0,0			 CONTROL HORARIO	44,08
		1			
0,03	0,03			 RN REVISIÓN DE NEUMÁTICOS	44,05
		2			
0,09	0,06			 1 REFUELING	43,99
		3			
0,19	0,10			A: PRADENAS	43,89
		4			
0,28	0,09			G. CRUZ 	43,80
		5			

2,10

CH2e	PARQUE DE REAGRUPAMIENTO	Distancia	Día	1
CH3	PELÚN	44,08 KM	Sección	2
		Promedio	Tiempo	
		44,1Kph	1h 00min	

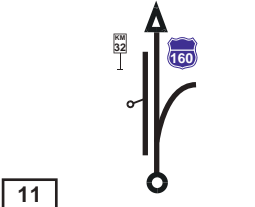
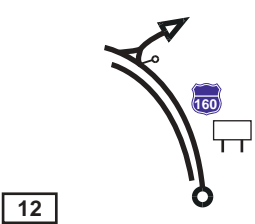
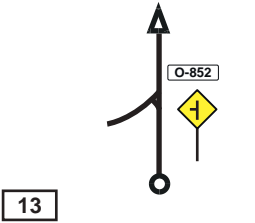
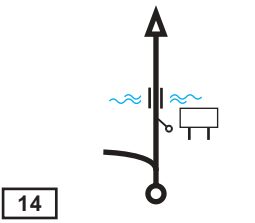
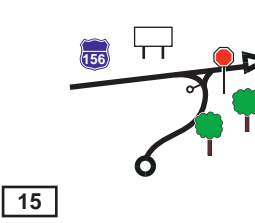
DISTANCIA		Dirección	A G	Información	Distancia Regrasiva
Total	Parcial				
2,38	2,10	 6		COPEC	41,70
3,28	0,90	 7		 	40,80
7,44	4,16	 8		 	36,64
9,22	1,78	 9		PEAJE \$2.150 CHIVILINGO	34,86
10,63	1,41	 10		CRUCE CHIVILINGO 	33,45

8,50

Copec RallyMobil™ Biobío - Arauco 2024



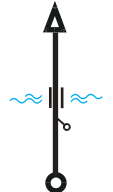


ENLACE

CH2e	PARQUE DE REAGRUPAMIENTO	Distancia	Día	1
CH3	PELÚN	44,08 KM	Sección	2
		Promedio	Tiempo	
		44,1Kph	1h 00min	

DISTANCIA		Dirección	A G	Información	Distancia Regresiva
Total	Parcial				
19,13	8,50				24,95
19,97	0,84			ACCESO A RUTA O-852 →	24,11
28,67	8,70			A: PATAGUAL →	15,41
33,52	4,85			PUENTE SAN RICARDO	10,56
39,28	5,76			< CONCEPCIÓN NACIMIENTO SANTA JUANA → 156	4,80

2,55

CH2e	PARQUE DE REAGRUPAMIENTO	Distancia	Día	1
CH3	PELÚN	44,08 KM	Sección	2
		Promedio	Tiempo	
		44,1Kph	1h 00min	

DISTANCIA		Dirección	A G	Información	Distancia Regrasiva
Total	Parcial				
41,83	! 2,55	 16			2,25
42,36	!! 0,53	 17			1,72
44,08	1,72	 18		 CONTROL HORARIO 58MTS L.P.E	0,0

ENLACE

COPEC | RallyMobil™

BIOBÍO ARAUCO

12 AL 14 DE JULIO

PRUEBA ESPECIAL 3


PELÚN 1

SÁBADO 13 DE JULIO

COPEC | RallyMobil

BIOBÍO ARAUCO

12 AL 14 DE JULIO



cop3C | RallyMobil
**BIOBÍO
ARAUCO**
12 AL 14 DE JULIO

PROBUELA ESPECIAL 3/5

PELÓN

15,65 KM

COPEC | RallyMobil

BIOBÍO ARAUCO

12 AL 14 DE JULIO

CH3	PELÚN	Distancia	Día	1
CH4	LOTA	19,46 KM	Sección	2
PE 3	PELÚN 1	15,65 KM	Promedio	Tiempo
			35,4Kph	33min




44,08 DE ENLACE (BOX: 18)






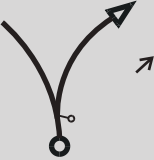


0,00 (BOX: 1)

CH3	PELÚN	Distancia	Día	1
CH4	LOTA	19,46 KM	Sección	2
PE 3	PELÚN 1	15,65 KM	Promedio	Tiempo
			35,4Kph	33min



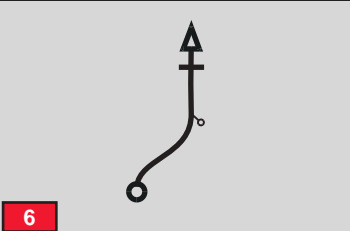


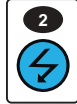

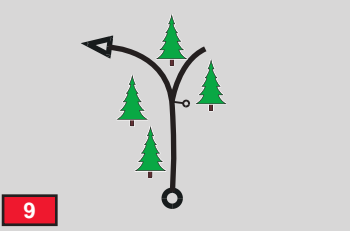
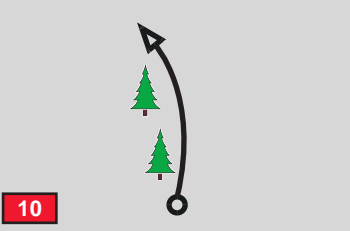
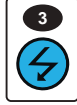
 15,65 (BOX: 13)	 16,12 (BOX: 14)
---	---

CH3	PELÚN	Distancia	Día	1
CH4	LOTA	19,46 KM	Sección	2
PE 3	PELÚN 1	15,65 KM	Promedio	35,4Kph
			Tiempo	33min

DISTANCIA		Dirección	A G	Información	Distancia Regresiva
Total	Parcial				
0,0	0,0			 3 S37 02.532 W73 59.098	19,46
0,46	0,46				19,00
2 0,87	0,41				18,59
1,76	0,89				17,70
2,16	0,40				17,40

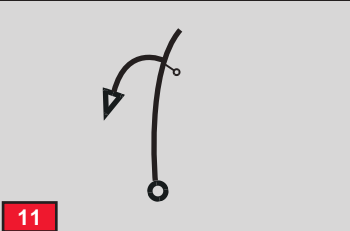



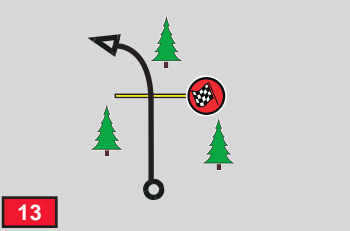

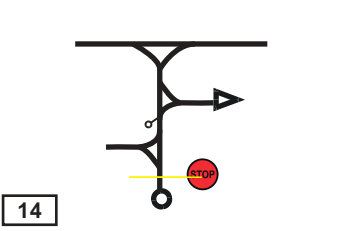

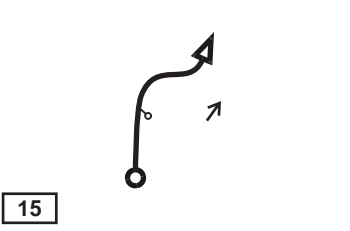
0,49

CH3	PELÚN	Distancia 19,46 KM	Día	1
CH4	LOTA		Sección	2
PE 3 PELÚN 1		15,65 KM	Promedio	35,4Kph
			Tiempo	33min

DISTANCIA		Dirección	A G	Información	Distancia Regresiva
Total	Parcial				
2,65	0,49			 S37 02.977 W73 00.172	16,81
5,17	2,52			 S37 03.649 W73 01.290	14,29
5,43	0,26				14,03
5,98	0,55			S37 03.980 W73 01.436	13,48
8,64	2,66			 S37 05.261 W73 01.290	10,82

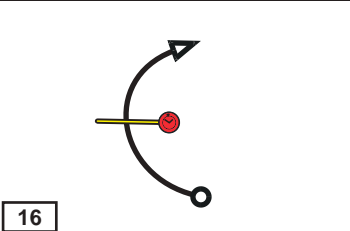

1,02

CH3	PELÚN	Distancia 19,46 KM	Día	1
CH4	LOTA		Sección	2
PE 3 PELÚN 1		15,65 KM	Promedio	35,4Kph
			Tiempo	33min

DISTANCIA		Dirección	A G	Información	Distancia Regresiva
Total	Parcial				
9,66	!! 1,02			 S37 05.660 W73 01.480	9,80
12,14	2,48			 S37 06.076 W73 00.578	7,32
3 15,65	3,51			 S37 06.343 W72 59.665	3,81
16,12	! 0,47			 S37 06.211 W72 59.427	3,34
16,79	0,67				2,67

2,67

CH3	PELÚN	Distancia	Día	1
CH4	LOTA	19,46 KM	Sección	2
		Promedio	Tiempo	
		35,4Kph	33min	

DISTANCIA		Dirección	A G	Información	Distancia Regresiva
Total	Parcial				
19,46	2,67			 0,34 KM DE LPE S37 06.940 W72 59.985	0,0

ENLACE

COPEC | RallyMobil™

BIOBÍO ARAUCO

12 AL 14 DE JULIO

PRUEBA ESPECIAL 4

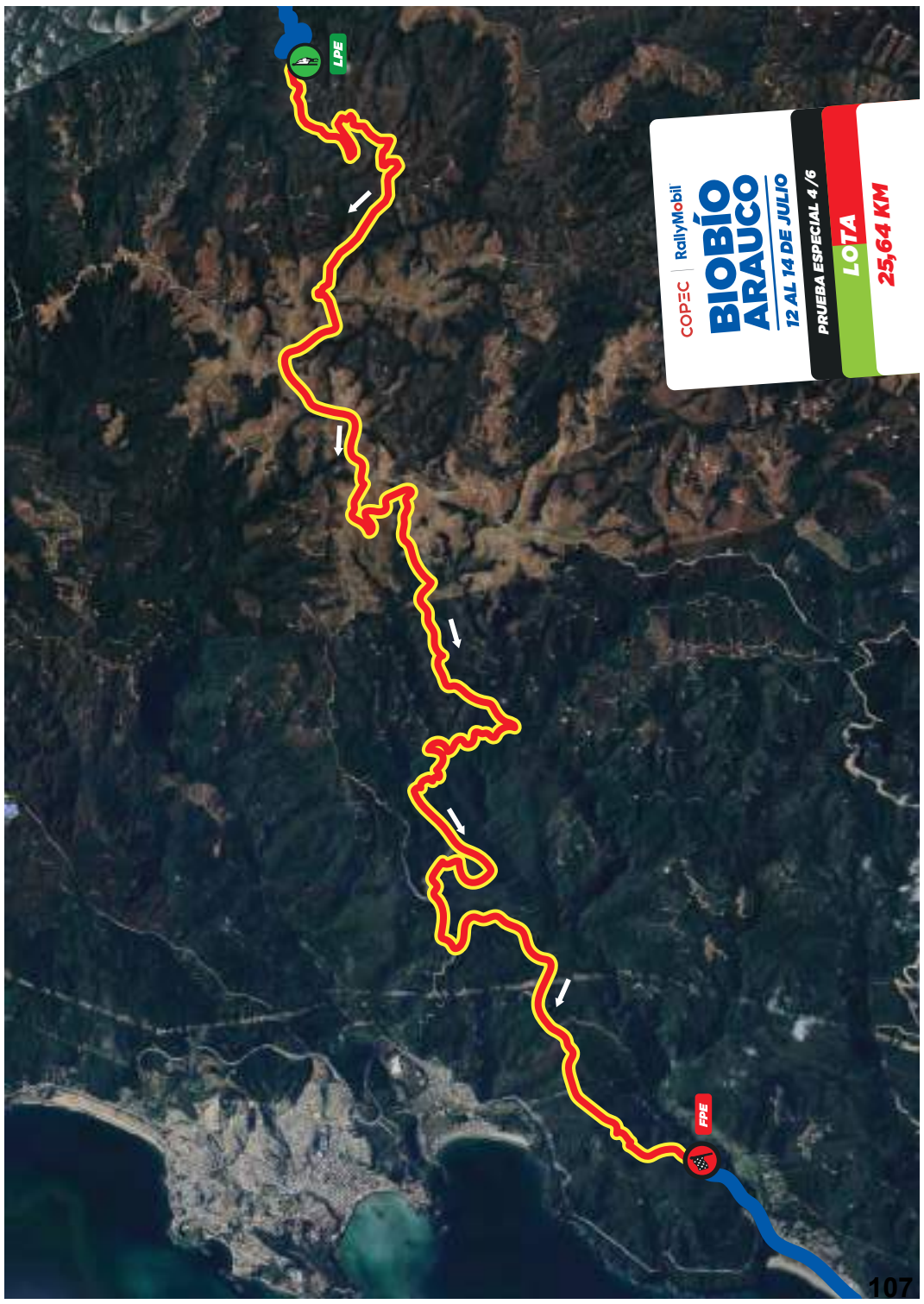
LOTA 1

SÁBADO 13 DE JULIO

COPEC | RallyMobil

BIOBÍO ARAUCO

12 AL 14 DE JULIO



COPEC | RallyMobil

BIOBÍO ARAUCO

12 AL 14 DE JULIO

PRUEBA ESPECIAL 4/6

LOTA

25,64 KM

COPEC | RallyMobil

BIOBÍO ARAUCO

12 AL 14 DE JULIO

CH4	LOTA	Distancia	Día	1
CH4a	ZONA TÉCNICA - P. DE ASISTENCIA	38,99 KM	Sección	2
PE 4		Promedio	Tiempo	
LOTA 1	25,64 KM	43,3Kph	54min	



19,46 DE ENLACE (BOX: 16)



0,00 (BOX: 1)

CH4	LOTA	Distancia	Día	1
CH4a	ZONA TÉCNICA - P. DE ASISTENCIA	38,99 KM	Sección	2
PE 4	LOTA 1	25,64 KM	Promedio	Tiempo
			43,3Kph	54min



25,64 (BOX: 18)



26,03 (BOX: 19)

CH4	LOTA	Distancia	Día	1
CH4a	ZONA TÉCNICA - P. DE ASISTENCIA	38,99 KM	Sección	2
PE 4	LOTA 1	25,64 KM	Promedio	43,3Kph
			Tiempo	54min

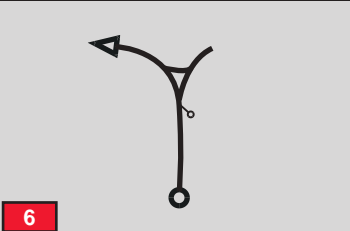

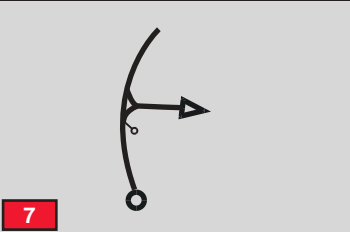

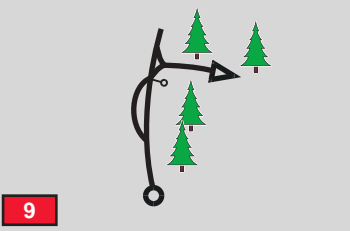

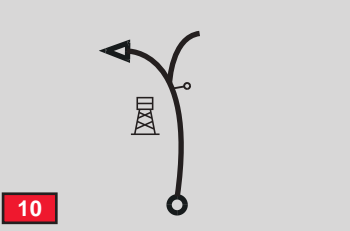
DISTANCIA		Dirección	A G	Información	Distancia Regresiva
Total	Parcial				
0,0	0,0				38,99
2,31	2,31				36,68
4	3,88	1,57		 S37 07.539 W73 01.237	35,11
6,18	2,30		 S37 06.879 W73 02.195		32,81
7,80	1,62				31,19

1,82

Copec RallyMobil™ Biobío - Arauco 2024

PRUEBA ESPECIAL 4

CH4	LOTA	Distancia	Día	1
CH4a	ZONA TÉCNICA - P. DE ASISTENCIA	38,99 KM	Sección	2
PE 4	LOTA 1	25,64 KM	Promedio	43,3Kph
			Tiempo	54min

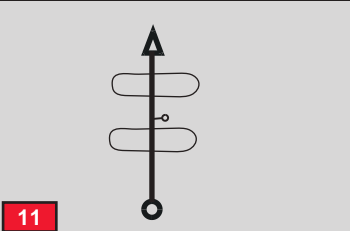
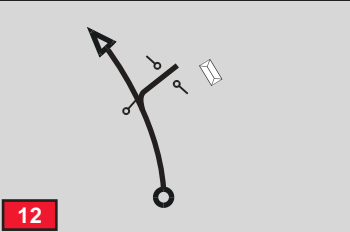

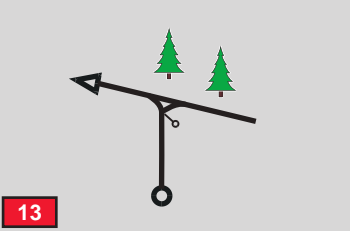
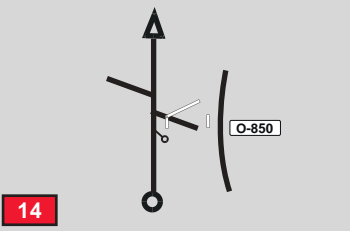

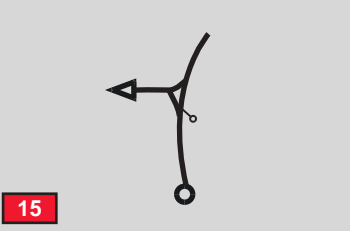

DISTANCIA		Dirección	A G	Información	Distancia Regresiva
Total	Parcial				
9,62	1,82			 S37 06.883 W73 03.753	29,37
10,65	1,03			S37 07.353 W73 03.999	28,34
13,05	2,40			S37 07.168 W73 05.432	25,94
14,29	1,24			 S37 07.597 W73 03.998	24,70
15,84	1,55			S37 06.996 W73 06.018	23,15

1,66

Copac RallyMobil™ Biobío - Arauco 2024

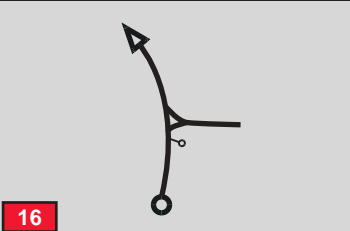
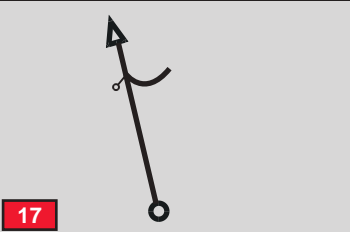
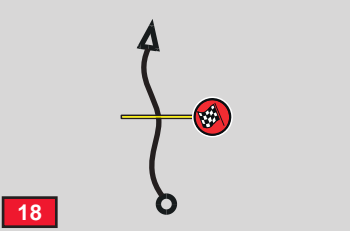

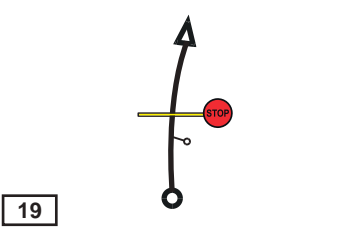

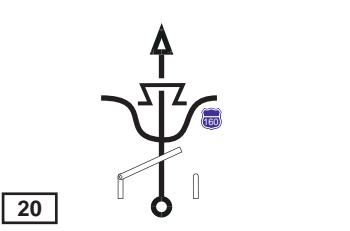
PRUEBA ESPECIAL 4

CH4	LOTA	Distancia	Día	1
CH4a	ZONA TÉCNICA - P. DE ASISTENCIA	38,99 KM	Sección	2
PE 4	LOTA 1	25,64 KM	Promedio	43,3Kph
			Tiempo	54min

DISTANCIA		Dirección	A G	Información	Distancia Regresiva
Total	Parcial				
17,50	1,66			ZONA DE SALTOS	21,49
19,49	1,99			 S37 06.836 W73 07.077	19,50
4 19,63	0,14				19,36
19,85	0,22			 S37 06.861 W73 07.305	19,14
20,44	0,59			 S37 06.890 W73 07.652	18,55


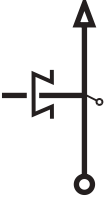

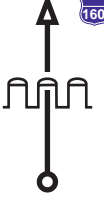

2,24

CH4	LOTA	Distancia	Día	1
CH4a	ZONA TÉCNICA - P. DE ASISTENCIA	38,99 KM	Sección	2
PE 4	LOTA 1	25,64 KM	Promedio	43,3Kph
			Tiempo	54min

DISTANCIA		Dirección	A G	Información	Distancia Regresiva
Total	Parcial				
22,68	2,24				16,31
24,26	1,58				14,73
25,64	1,38			 4 S37 08.071 W73 09.355	13,35
26,03	0,39			 4	12,96
26,53	0,50			ATRAVIESA CHIVILINGO	12,46

0,37

CH4	LOTA	Distancia	Día	1
CH4a	ZONA TÉCNICA - P. DE ASISTENCIA	38,99 KM	Sección	2
		Promedio	Tiempo	
		43,3Kph	54min	

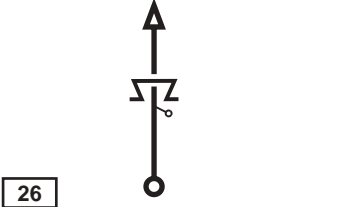

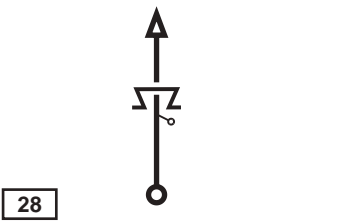
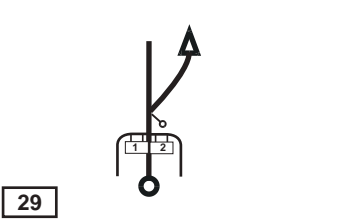
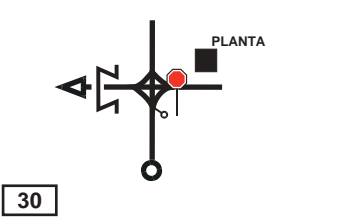
DISTANCIA		Dirección	A G	Información	Distancia Regrasiva
Total	Parcial				
26,90	0,37	 21			12,09
27,10	0,20	 22		LARAQUETE ↑	11,89
27,38	0,28	 23		LARAQUETE ↑	11,61
28,12	0,74	 24		PEAJE \$2.150 CHIVILINGO	10,87
29,53	1,41	 25		1 CURANILAHUE ARAUCO ↓ ↓ 2 LARAQUETE ↗	9,46

4,24

Copec RallyMobil™ Biobío - Arauco 2024


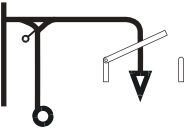
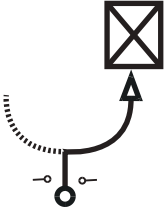




ENLACE

CH4	LOTA	Distancia	Día	1
CH4a	ZONA TÉCNICA - P. DE ASISTENCIA	38,99 KM	Sección	2
		Promedio	Tiempo	
		43,3Kph	54min	

DISTANCIA		Dirección	A G	Información	Distancia Regrasiva
Total	Parcial				
33,77	4,24				5,22
34,34	0,57				4,65
36,60	2,26				2,39
37,68	1,08			<div style="display: flex; justify-content: space-around;"> <div style="border: 1px solid black; padding: 5px; text-align: center;"> 1 CURANILAHUE CARAMPANGUE ↓ ↓ ↓ </div> <div style="border: 1px solid black; padding: 5px; text-align: center;"> 2 CELULOSA ARAUCO ↗ </div> </div>	1,31
37,92	0,24				1,07

0,07

CH4	LOTA	Distancia	Día	1
CH4a	ZONA TÉCNICA - P. DE ASISTENCIA	38,99 KM	Sección	2
		Promedio	Tiempo	
		43,3Kph	54min	

DISTANCIA		Dirección	A G	Información	Distancia Regrasiva
Total	Parcial				
37,99	0,07	 31		A: FORESTAL	1,00
38,86	0,87	 32		ENTRADA PLANTA HORCONES	0,13
38,95	0,09	 33		LAVAMAX	0,04
38,99	0,04	 34		 ZONA TÉCNICA	0,0
	0,10	 35		 FLEX	

COPEC | RallyMobil

BIOBÍO ARAUCO

12 AL 14 DE JULIO

COPEC | RallyMobil

BIOBÍO ARAUCO

12 AL 14 DE JULIO

ZONA
TÉCNICA
10MIN

COPEC | RallyMobil

BIOBÍO ARAUCO

12 AL 14 DE JULIO

COPEC | RallyMobil

BIOBÍO ARAUCO

12 AL 14 DE JULIO

**PARQUE
DE AISTENCIA
45MIN RC4 Y OTROS
90MIN RC2**

COPEC | RallyMobil

BIOBÍO ARAUCO

12 AL 14 DE JULIO

COPEC | RallyMobil

BIOBÍO ARAUCO

12 AL 14 DE JULIO

PARQUE CERRADO

COPEC | RallyMobil

BIOBÍO ARAUCO

12 AL 14 DE JULIO

COPEC | RallyMobil

BIOBÍO ARAUCO

12 AL 14 DE JULIO

DOMINGO 14 DE JULIO

COPEC | RallyMobil

BIOBÍO ARAUCO

12 AL 14 DE JULIO

COPEC | RallyMobil™

**BIOBÍO
ARAUCO**

12 AL 14 DE JULIO

PARQUE DE REAGRUPAMIENTO

COPEC | RallyMobil™

BIOBÍO ARAUCO

12 AL 14 DE JULIO

PARQUE DE ASISTENCIA A PELÚN







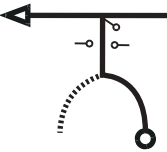


DOMINGO 14 DE JULIO

COPEC | RallyMobil

BIOBÍO ARAUCO

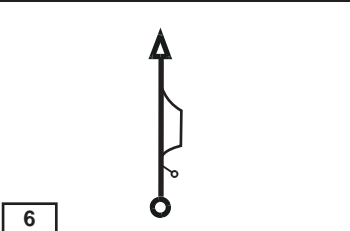
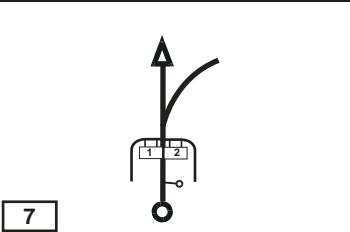


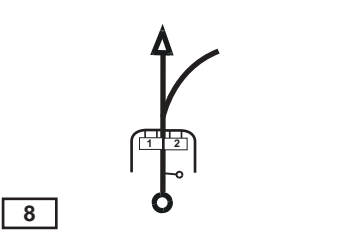


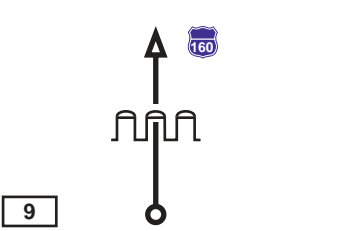


12 AL 14 DE JULIO

CH4f	PARQUE DE REAGRUPAMIENTO	Distancia	Día	2
CH5	PELÚN	44,08 KM	Sección	3
		Promedio	Tiempo	
		44,1Kph	1h 00min	

DISTANCIA		Dirección	A G	Información	Distancia Regresiva
Total	Parcial				
0,0	0,0			 CONTROL HORARIO	44,08
		1			
0,03	0,03			 RN REVISIÓN DE NEUMÁTICOS	44,05
		2			
0,09	0,06			 1 REFUELING	43,99
		3			
0,19	0,10			A: PRADENAS	43,89
		4			
0,28	0,09			G. CRUZ 	43,80
		5			


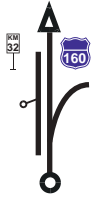



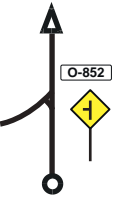
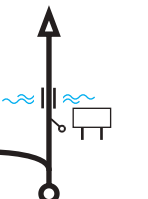
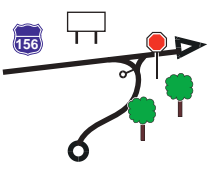

2,10

CH4f	PARQUE DE REAGRUPAMIENTO	Distancia	Día	2
CH5	PELÚN	44,08 KM	Sección	3
		Promedio	Tiempo	
		44,1Kph	1h 00min	

DISTANCIA		Dirección	A G	Información	Distancia Regrasiva
Total	Parcial				
2,38	2,10			COPEC	41,70
3,28	0,90			 	40,80
7,44	4,16			 	36,64
9,22	1,78			PEAJE \$2.150 CHIVILINGO	34,86
10,63	1,41			CRUCE CHIVILINGO 	33,45

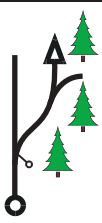

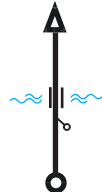


8,50

CH4f	PARQUE DE REAGRUPAMIENTO	Distancia	Día	2
CH5	PELÚN	44,08 KM	Sección	3
		Promedio	Tiempo	
		44,1Kph	1h 00min	

DISTANCIA		Dirección	A G	Información	Distancia Regresiva
Total	Parcial				
19,13	 8,50	 11			24,95
19,97	 0,84	 12		 A: PATAGUAL →	24,11
28,67	8,70	 13			15,41
33,59	4,85	 14		PUENTE SAN RICARDO	10,56
39,28	5,76	 15			4,80

2,55

CH4f	PARQUE DE REAGRUPAMIENTO	Distancia	Día	2
CH5	PELÚN	44,08 KM	Sección	3
		Promedio	Tiempo	
		44,1Kph	1h 00min	

DISTANCIA		Dirección	A G	Información	Distancia Regrasiva
Total	Parcial				
41,83	! 2,55	 16			2,25
42,36	!! 0,53	 17			1,72
44,08	1,72	 18		 CONTROL HORARIO 58MTS L.P.E	0,0

ENLACE

COPEC | RallyMobil

BIOBÍO ARAUCO

12 AL 14 DE JULIO

PRUEBA ESPECIAL 5


PELÚN 2

DOMINGO 14 DE JULIO

COPEC | RallyMobil

BIOBÍO ARAUCO

12 AL 14 DE JULIO



cop 3C | RallyMobil

BIOBÍO ARAUCO

12 AL 14 DE JULIO

PROBLEMA ESPECIAL 3/5

PELÓN

15,65 KM

COPEC | RallyMobil

BIOBÍO ARAUCO

12 AL 14 DE JULIO

CH5	PELÚN	Distancia	Día	2
CH6	LOTA	19,46 KM	Sección	3
PE 5	PELÚN 2	15,65 KM	Promedio	Tiempo
			35,4Kph	33min



44,08 DE ENLACE (BOX: 18)






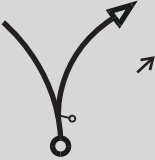


0,00 (BOX: 1)

CH5	PELÚN	Distancia	Día	2
CH6	LOTA	19,46 KM	Sección	3
PE 5 PELÚN 2		15,65 KM	Promedio	Tiempo
			35,4Kph	33min



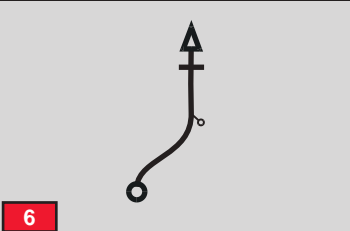


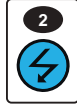

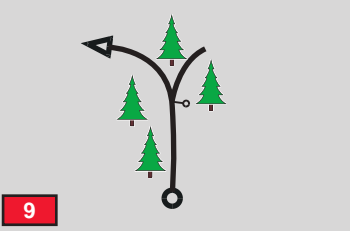
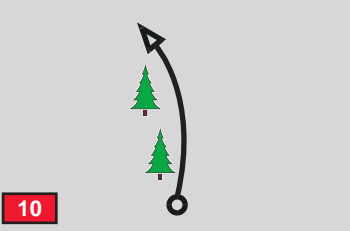
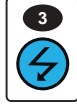
 15,65 (BOX: 13)	 16,12 (BOX: 14)
---	---

CH5	PELÚN	Distancia	Día	2
CH6	LOTA	19,46 KM	Sección	3
PE 5	PELÚN 2	15,65 KM	Promedio	35,4Kph
			Tiempo	33min

DISTANCIA		Dirección	A G	Información	Distancia Regrasiva
Total	Parcial				
0,0	0,0			 5 S37 02.532 W73 59.098	19,46
0,46	0,46				19,00
0,87	0,41				18,59
1,76	0,89				17,70
2,16	0,40				17,40







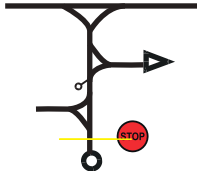


0,49

CH5	PELÚN	Distancia 19,46 KM	Día	2
CH6	LOTA		Sección	3
PE 5 PELÚN 2		15,65 KM	Promedio	35,4Kph
			Tiempo	33min

DISTANCIA		Dirección	A G	Información	Distancia Regresiva
Total	Parcial				
2,65	0,49			 S37 02.977 W73 00.172	16,81
5,17	2,52			 S37 03.649 W73 01.290	14,29
5	5,43	0,26			14,03
5,98	0,55			S37 03.980 W73 01.436	13,48
8,64	2,66			 S37 05.261 W73 01.290	10,82

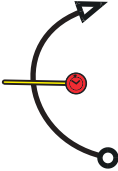

1,02

CH5	PELÚN	Distancia 19,46 KM	Día	2
CH6	LOTA		Sección	3
PE 5 PELÚN 2		15,65 KM	Promedio	35,4Kph
			Tiempo	33min

DISTANCIA		Dirección	A G	Información	Distancia Regresiva
Total	Parcial				
9,66	1,02	 11		 S37 05.660 W73 01.480	9,80
12,14	2,48	 12		 S37 06.076 W73 00.578	7,32
15,65	3,51	 13		 5 S37 06.343 W72 59.665	3,81
16,12	0,47	 14		 5 S37 06.211 W72 59.427	3,34
16,79	0,67	 15			2,67

2,67

CH5	PELÚN	Distancia	Día	2
CH6	LOTA	19,46 KM	Sección	3
		Promedio	Tiempo	
		35,4Kph	33min	

DISTANCIA		Dirección	A G	Información	Distancia Regrasiva
Total	Parcial				
19,46	2,67			 0,34 KM DE LPE S37 06.940 W72 59.985	0,0

16

ENLACE

COPEC | RallyMobil

BIOBÍO ARAUCO

12 AL 14 DE JULIO

PRUEBA ESPECIAL 6

LOTA 2

DOMINGO 14 DE JULIO

COPEC | RallyMobil

BIOBÍO ARAUCO

12 AL 14 DE JULIO



COPSEC RallyMobil
BIOBÍO ARAUCO
12 AL 14 DE JULIO
PRUEBA ESPECIAL 4/6
LOTA
25,64 KM



COPEC | ReliVnobil
BIOBÍO ARAÚCO
12 AL 14 DE JULIO
REFUELING
LOTA - LARAQUETE

CH6	LOTA	Distancia 45,43 KM	Día	2
CH7	LARAQUETE		Sección	3
PE 6	LOTA 2	25,64 KM	Promedio	Tiempo 1h 04min



19,46 DE ENLACE (BOX: 16)



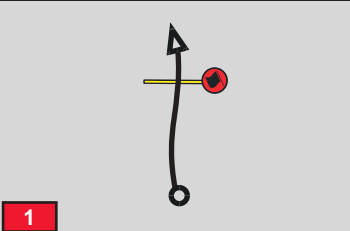


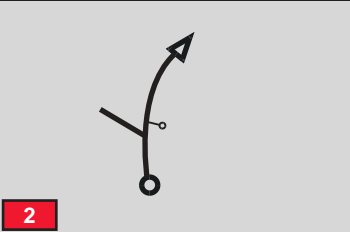


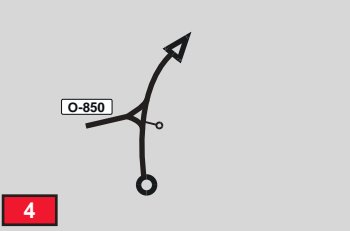


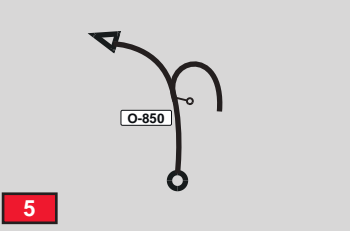
0,00 (BOX: 1)

CH6	LOTA	Distancia	Día	2
CH7	LARAQUETE	45,43 KM	Sección	3
PE 6	LOTA 2	25,64 KM	Promedio	42,6Kph
			Tiempo	1h 04min



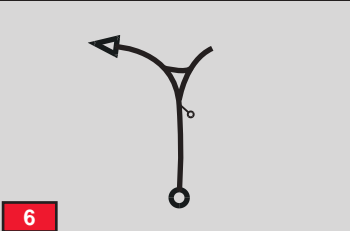

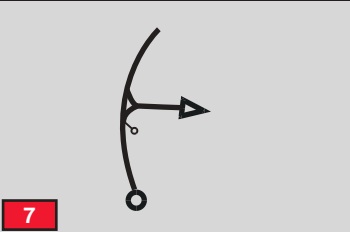

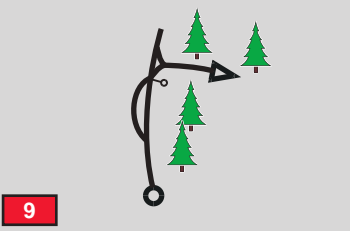

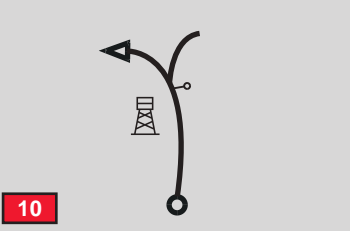
 25,64 (BOX: 18)	 26,03 (BOX: 19)
---	---

CH6	LOTA	Distancia	Día	2
CH7	LARAQUETE	45,43 KM	Sección	3
PE 6	LOTA 2	25,64 KM	Promedio	42,6Kph
			Tiempo	1h 04min

DISTANCIA		Dirección	A G	Información	Distancia Regresiva
Total	Parcial				
0,0	0,0			 	45,43
2,31	2,31				43,12
3,88	1,57			 S37 07.539 W73 01.237	41,55
6,18	2,30			 S37 06.879 W73 02.195 	39,25
7,80	1,62				37,63

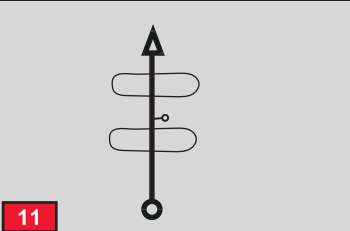
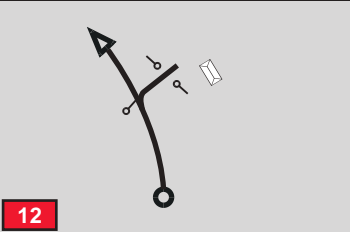

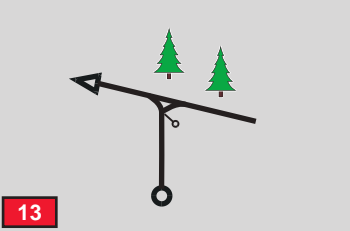
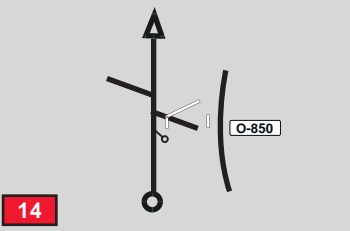

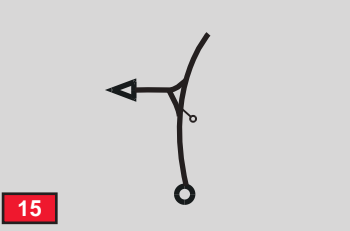

1,82

CH6	LOTA	Distancia	Día	2
CH7	LARAQUETE	45,43 KM	Sección	3
PE 6	LOTA 2	25,64 KM	Promedio	42,6Kph
			Tiempo	1h 04min

DISTANCIA		Dirección	A G	Información	Distancia Regresiva
Total	Parcial				
9,62	1,82			 S37 06.883 W73 03.753	35,81
10,65	1,03			S37 07.353 W73 03.999	34,78
13,05	2,40			S37 07.168 W73 05.432	32,38
14,29	1,24			 S37 07.597 W73 03.998	31,14
15,84	1,55			S37 06.996 W73 06.018	29,59

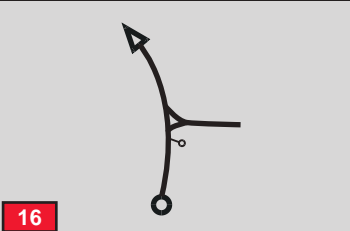
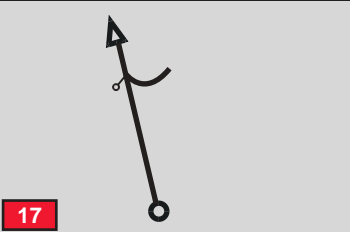
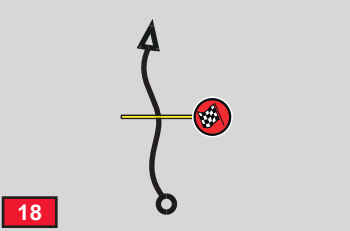

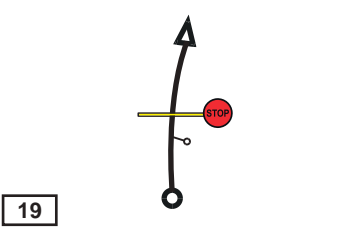

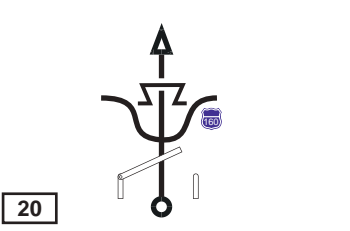
1,66

CH6	LOTA	Distancia	Día	2
CH7	LARAQUETE	45,43 KM	Sección	3
PE 6	LOTA 2	25,64 KM	Promedio	42,6Kph
			Tiempo	1h 04min

DISTANCIA		Dirección	A G	Información	Distancia Regresiva
Total	Parcial				
17,50	1,66			ZONA DE SALTOS	27,93
19,49	1,99			 S37 06.836 W73 07.077	25,94
19,63	0,14				25,80
19,85	0,22			 S37 06.861 W73 07.305	25,58
20,44	0,59			 S37 06.890 W73 07.652	24,99


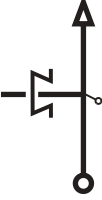



2,24

CH6	LOTA	Distancia	Día	2
CH7	LARAQUETE	45,43 KM	Sección	3
PE 6	LOTA 2	25,64 KM	Promedio	42,6Kph
			Tiempo	1h 04min

DISTANCIA		Dirección	A G	Información	Distancia Regresiva
Total	Parcial				
22,68	2,24				22,75
24,26	1,58				21,17
6 25,64	1,38			 6 S37 08.071 W73 09.355	19,79
26,03	0,39			 6	19,40
26,53	0,50			ATRAVIESA CHIVILINGO	18,90

0,37

CH6	LOTA	Distancia	Día	2
CH7	LARAQUETE	45,43 KM	Sección	3
		Promedio	Tiempo	
		42,6Kph	1h 04min	






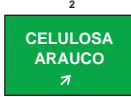
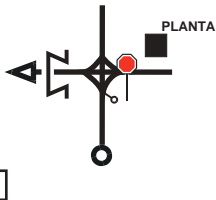
DISTANCIA		Dirección	A G	Información	Distancia Regrasiva
Total	Parcial				
26,90	0,37	 21			18,53
27,10	0,20	 22		LARAQUETE ↑	18,33
27,38	0,28	 23		LARAQUETE ↑	18,05
28,12	0,74	 24		PEAJE \$2.150 CHIVILINGO	17,31
29,53	1,41	 25		1 CURANILAHUE ARAUCO ↓ ↓ 2 LARAQUETE ↗	15,90

4,24

Copec RallyMobil™ Biobío - Arauco 2024


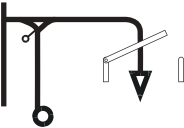




ENLACE

CH6	LOTA	Distancia	Día	2
CH7	LARAQUETE	45,43 KM	Sección	3
		Promedio	Tiempo	
		42,6Kph	1h 04min	

DISTANCIA		Dirección	A G	Información	Distancia Regrasiva
Total	Parcial				
33,77	4,24	 26			11,66
34,34	0,57	 27			11,09
36,60	2,26	 28			8,83
37,68	1,08	 29	 	7,75	
37,92	0,24	 30			7,51

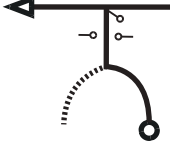


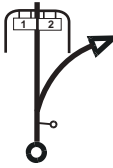



0,07

CH6	LOTA	Distancia	Día	2
CH7	LARAQUETE	45,43 KM	Sección	3
		Promedio	Tiempo	
		42,6Kph	1h 04min	

DISTANCIA		Dirección	A G	Información	Distancia Regresiva
Total	Parcial				
37,99	0,07	 31		A: FORESTAL	7,44
38,86	0,87	 32		ENTRADA PLANTA HORCONES	6,57
38,92	0,06	 33			6,51
39,04	0,12	 34			6,39
39,06	0,02	 35		 1 REFUELING	6,37

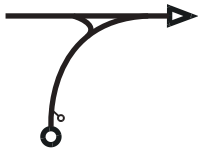




0,10

CH6	LOTA	Distancia	Día	2
CH7	LARAQUETE	45,43 KM	Sección	3
		Promedio	Tiempo	
		42,6Kph	1h 04min	

DISTANCIA		Dirección	A G	Información	Distancia Regresiva
Total	Parcial				
39,16	0,10			A: PRADENAS	6,27
		36			
39,25	0,09			G. CRUZ	6,18
		37			
41,35	2,10			COPEC	4,08
		38			
42,25	0,90			 	3,18
		39			
42,67	0,42			SOBRE RUTA 160	2,76
		40			

0,32

CH6	LOTA	Distancia	Día	2
CH7	LARAQUETE	45,43 KM	Sección	3
		Promedio	Tiempo	
		42,6Kph	1h 04min	

DISTANCIA		Dirección	A G	Información	Distancia Regrasiva
Total	Parcial				
42,88	0,21	 41			2,55
43,48	0,60	 42		PARADERO EL PINAR S37 10.895 W73 11.485	1,95
44,15	0,67	 43			1,28
44,25	0,10	 44		BAJO RUTA 160	1,18
45,22	0,97	 45			0,21

0,21

CH6	LOTA	Distancia	Día	2
CH7	LARAQUETE	45,43 KM	Sección	3
		Promedio	Tiempo	
		42,6Kph	1h 04min	

DISTANCIA		Dirección	A G	Información	Distancia Regresiva
Total	Parcial				
45,43	0,21			<p>CONTROL HORARIO</p>	0,0

ENLACE

COPEC | RallyMobil™

BIOBÍO ARAUCO

12 AL 14 DE JULIO

PRUEBA ESPECIAL 7

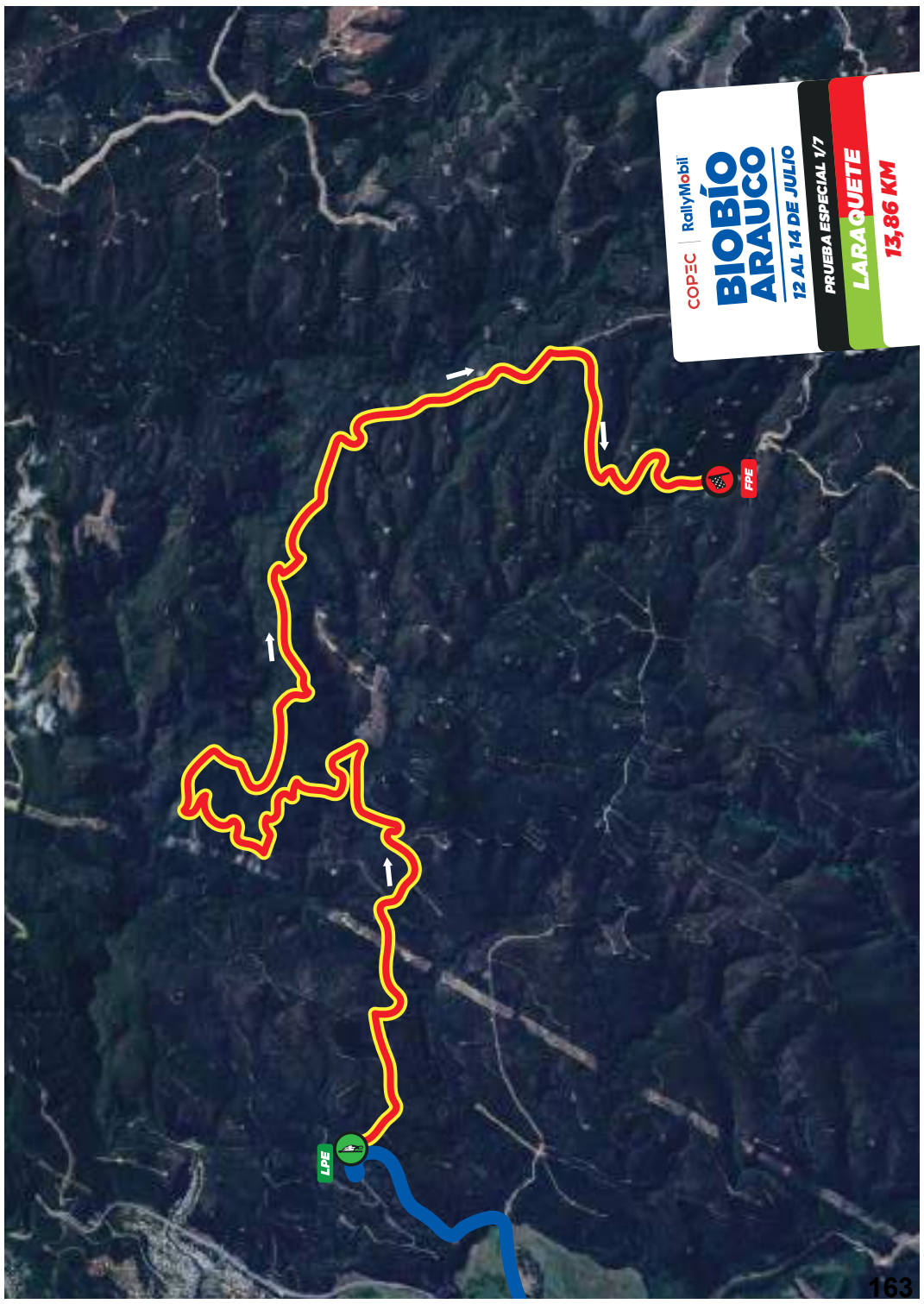
LARAQUETE 2

DOMINGO 14 DE JULIO

COPEC | RallyMobil

BIOBÍO ARAUCO

12 AL 14 DE JULIO



COPEC | RallyMobil
**BIOBÍO
ARAUCO**
12 AL 14 DE JULIO

PRUEBA ESPECIAL 1/7

LARAQUETE

13,86 KM

LPE

LPE

COPEC | RallyMobil

BIOBÍO ARAUCO

12 AL 14 DE JULIO

CH7	LARAQUETE	Distancia	Día	1
CH7a	ZONA TÉCNICA - P. ASISTENCIA FLEX.	27,53 KM	Sección	3
PE 7	LARAQUETE 2	13,86 KM	Promedio	Tiempo
			41,3Kph	40min



45,43 DE ENLACE (BOX: 46)



0,00 (BOX: 1)

CH7	LARAQUETE	Distancia	Día	1
CH7a	ZONA TÉCNICA - P. ASISTENCIA FLEX.	27,53 KM	Sección	3
PE 7	LARAQUETE 2	13,86 KM	Promedio	Tiempo
			41,3Kph	40min





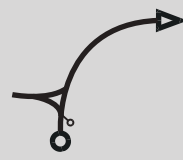


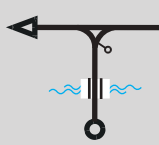
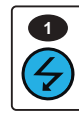


13,86 (BOX: 15)




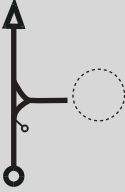
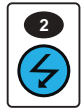




14,16 (BOX: 16)

CH7 LARAQUETE	Distancia	Día	2
CH7a ZONA TÉCNICA - P. ASISTENCIA FLEX.	27,53 KM	Sección	3
PE 7 LARAQUETE 2	13,86 KM	Promedio	41,3Kph
		Tiempo	40min

DISTANCIA		Dirección	A G	Información	Distancia Regresiva
Total	Parcial				
0,0	0,0			   S37 11.045 W73 10.778	27,53
0,95	0,95				26,58
1,65	0,70				25,88
3,50	1,85				24,03
4,40	0,90			 S37 11.059 W73 08.844	23,13

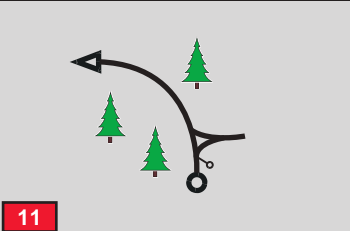
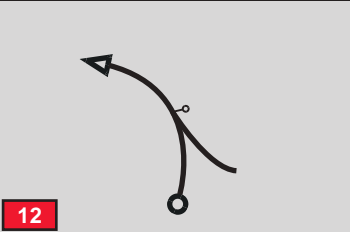


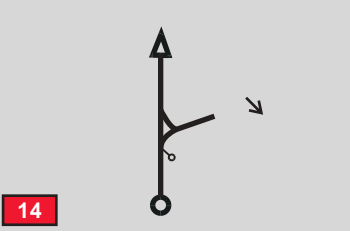
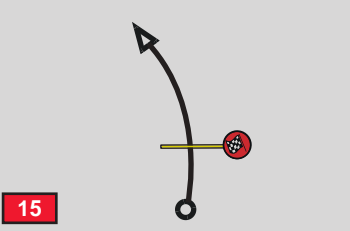

1,38

CH7	LARAQUETE	Distancia	Día	2
CH7a	ZONA TÉCNICA - P. ASISTENCIA FLEX.	27,53 KM	Sección	3
PE 7	LARAQUETE 2	13,86 KM	Promedio	41,3Kph
			Tiempo	40min

DISTANCIA		Dirección	A G	Información	Distancia Regresiva
Total	Parcial				
5,78	1,38	 6			21,75
8,12	2,34	 7		 S37 10.747 W73 08.780	19,41
7 8,90	0,78	 8			18,63
9,16	0,26	 9			18,37
10,56	 1,40	 10			16,97

0,65

CH7 LARAQUETE	Distancia	Día	2
CH7a ZONA TÉCNICA - P. ASISTENCIA FLEX.	27,53 KM	Sección	3
PE 7 LARAQUETE 2	13,86 KM	Promedio	Tiempo 40min
		41,3Kph	

DISTANCIA		Dirección	A G	Información	Distancia Regresiva
Total	Parcial				
11,21	0,65	 11			16,32
12,00	0,79	 12			15,53
12,34	0,34	 13		 S37 11.995 W73 07.524	15,19
12,89	0,55	 14			14,64
13,86	0,97	 15		 7 S37 12.176 W73 08.116	13,67



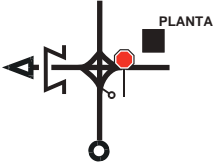
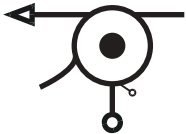
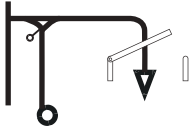
0,30

CH7	LARAQUETE	Distancia	Día	2
CH7a	ZONA TÉCNICA - P. ASISTENCIA FLEX.	27,53 KM	Sección	3
		Promedio	Tiempo	
		41,3Kph	40min	

DISTANCIA		Dirección	A G	Información	Distancia Regresiva
Total	Parcial				
14,16	0,30	 16		 S37 12.332 W73 08.137	13,37
15,86	1,70	 17			11,67
18,17	2,31	 18			9,36
19,76	1,59	 19			7,77
21,53	1,77	 20			6,00

1,35

CH7	LARAQUETE	Distancia	Día	2
CH7a	ZONA TÉCNICA - P. ASISTENCIA FLEX.	27,53 KM	Sección	3
		Promedio	Tiempo	40min
		41,3Kph		

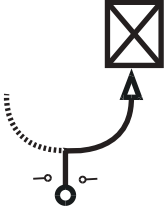




DISTANCIA		Dirección	A G	Información	Distancia Regresiva
Total	Parcial				
22,88	1,35	 21			4,65
26,22	3,34	 22		<div style="display: flex; justify-content: space-around;"> <div style="border: 1px solid green; padding: 5px; text-align: center;"> 1 CURANILAHUE CARAMANGUE ↓ ↓ ↓ </div> <div style="border: 1px solid green; padding: 5px; text-align: center;"> 2 CELULOSA ARAUCO ↗ </div> </div> <p>A: CALETERA</p>	1,31
26,46	0,24	 23			1,07
26,53	0,07	 24		A: FORESTAL	1,00
27,40	0,87	 25		ENTRADA PLANTA HORCONES	0,13

0,09

Copec RallyMobil™ Biobío - Arauco 2024

ENLACE

CH7	LARAQUETE	Distancia	Día	2
CH7a	ZONA TÉCNICA - P. ASISTENCIA FLEX.	27,53 KM	Sección	3
		Promedio	Tiempo	40min
		41,3Kph		

DISTANCIA		Dirección	A G	Información	Distancia Regrasiva
Total	Parcial				
27,49	0,09	 26		LAVAMAX	0,04
27,53	0,04	 27		 ZONA TÉCNICA	0,0
	0,10	 28		 FLEX	

ENLACE

COPEC | RallyMobil

BIOBÍO ARAUCO

12 AL 14 DE JULIO

ZONA
TÉCNICA
10MIN

COPEC | RallyMobil

BIOBÍO ARAUCO

12 AL 14 DE JULIO

COPEC | RallyMobil

**BIOBÍO
ARAUCO**

12 AL 14 DE JULIO

**PARQUE CERRADO
DE
ASISTENCIA
FLEXIBLE
MÁXIMO 15MIN**

COPEC | RallyMobil

BIOBÍO ARAUCO

12 AL 14 DE JULIO

COPEC | RallyMobil

BIOBÍO ARAUCO

12 AL 14 DE JULIO

**PARQUE DE
ASISTENCIA
30 MIN**

COPEC | RallyMobil

BIOBÍO ARAUCO

12 AL 14 DE JULIO

COPEC | RallyMobil

**BIOBÍO
ARAUCO**

12 AL 14 DE JULIO

**PARQUE DE
REAGRUPAMIENTO
VARIABLE**

COPEC | RallyMobil

BIOBÍO ARAUCO

12 AL 14 DE JULIO

COPEC | RallyMobil™

BIOBÍO ARAUCO

12 AL 14 DE JULIO

PARQUE DE REAGRUPAMIENTO A BIOBÍO








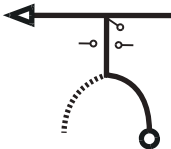

DOMINGO 14 DE JULIO

COPEC | RallyMobil

BIOBÍO ARAUCO





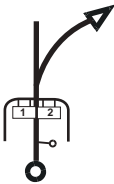


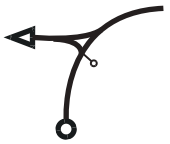
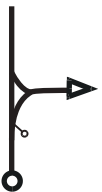
12 AL 14 DE JULIO

CH7f	PARQUE DE REAGRUPAMIENTO	Distancia	Día	2
CH8	BIOBÍO	18,24 KM	Sección	4
		Promedio	Tiempo	
		36,5Kph	30min	

DISTANCIA		Dirección	A G	Información	Distancia Regresiva
Total	Parcial				
0,0	0,0			 CONTROL HORARIO	18,24
0,03	0,03			 RN REVISIÓN DE NEUMÁTICOS	18,21
0,09	 0,06			 1 REFUELING	18,15
0,19	0,10			A: PRADENAS	18,05
0,28	0,09			G. CRUZ	17,96


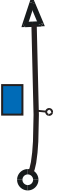
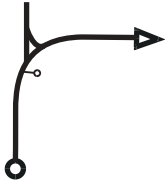
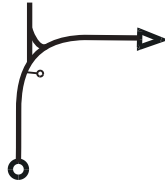


2,10

CH7f	PARQUE DE REAGRUPAMIENTO	Distancia	Día	2
CH8	BIOBÍO	18,24 KM	Sección	4
		Promedio	Tiempo	30min
		36,5Kph		

DISTANCIA		Dirección	A G	Información	Distancia Regresiva
Total	Parcial				
2,38	2,10			COPEC	15,86
		6			
3,28	0,90			 	14,96
		7			
7,44	4,16			 	10,80
		8			
7,52	0,08				10,72
		9			
7,75	0,23				10,49
		10			

0,98

CH7f	PARQUE DE REAGRUPAMIENTO	Distancia	Día	2
CH8	BIOBÍO	18,24 KM	Sección	4
		Promedio	Tiempo	
		36,5Kph	30min	

DISTANCIA		Dirección	A G	Información	Distancia Regrasiva
Total	Parcial				
8,73	0,98	 11			9,51
13,59	4,86	 12			4,65
16,68	3,09	 13			1,56
18,19	1,51	 14			0,05
18,24	0,05	 15		 0,14 DE LPE	0,0
				S37 09.688 W73 06.053	

COPEC | RallyMobil™

BIOBÍO ARAUCO

12 AL 14 DE JULIO

PRUEBA ESPECIAL 8


BIOBÍO
MOBIL 1™ POWERSTAGE

DOMINGO 14 DE JULIO

COPEC | RallyMobil

BIOBÍO ARAUCO

12 AL 14 DE JULIO



COPSC | BodyMabif
**BIOBÍO
ARAUCO**

12 AL 14 DE JULIO

PE 8 HORAS, 1^{er} POWERSTAGE

BIOBÍO

8,78 KM

COPEC | RallyMobil

BIOBÍO ARAUCO

12 AL 14 DE JULIO

CH8	BIOBÍO	Distancia	Día	2
CH8a	ZONA TÉCNICA - P. CERRADO	45,20 KM	Sección	4
PE 8	MOBIL 1™ POWERSTAGE - BIOBÍO	8,78 KM	Promedio	41,7Kph
			Tiempo	1h 05min



18,24 DE ENLACE (BOX: 15)



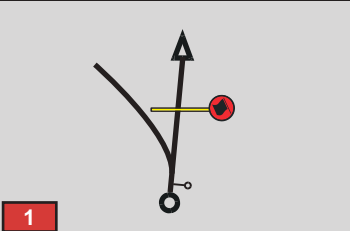




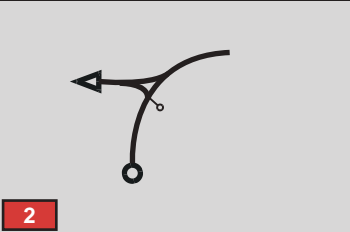

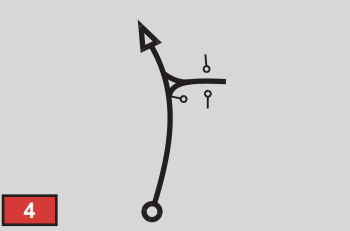

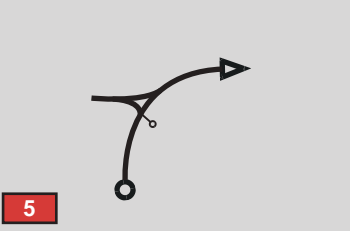
0,00 (BOX: 1)

CH8	BIOBÍO	Distancia	Día	2
CH8a	ZONA TÉCNICA - P. CERRADO	45,20 KM	Sección	4
PE 8	MOBIL 1™ POWERSTAGE - BIOBÍO	8,78 KM	Promedio	41,7Kph
			Tiempo	1h 05min



 8,78 (BOX: 8)	 9,17 (BOX: 9)
--	--

CH8	BIOBÍO	Distancia	Día	2
CH8a	ZONA TÉCNICA - P. CERRADO	45,20 KM	Sección	4
PE 8	MOBIL 1™ POWERSTAGE - BIOBÍO	8,78 KM	Promedio	Tiempo 1h 05min
			41,7Kph	

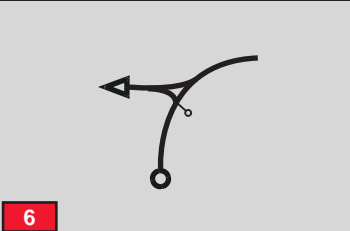
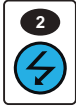
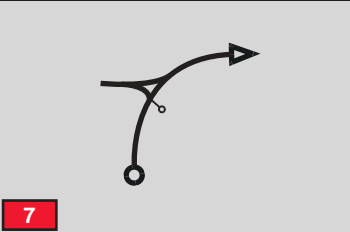
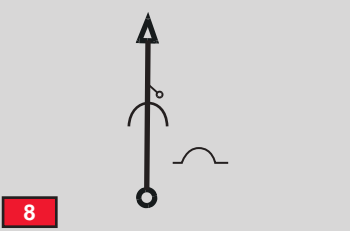

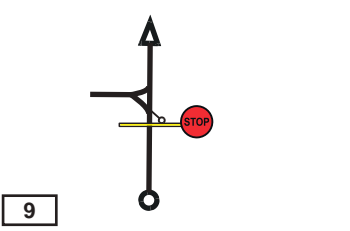

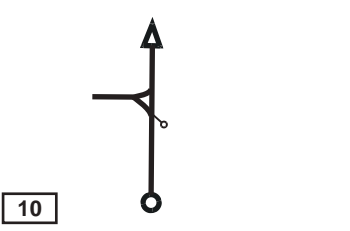
DISTANCIA		Dirección	A G	Información	Distancia Regrasiva
Total	Parcial				
0,0	0,0			   	45,20
0,22	0,22				44,98
0,35	0,13				44,85
4,65	4,30				40,55
5,02	0,37				40,18

1,42

Copec RallyMobil™ Biobío - Arauco 2024

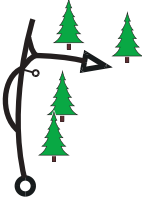

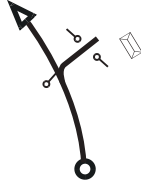


PRUEBA ESPECIAL 8

CH8	BIOBÍO	Distancia	Día	2
CH8a	ZONA TÉCNICA - P. CERRADO	45,20 KM	Sección	4
PE 8	MOBIL 1™ POWERSTAGE - BIOBÍO	8,78 KM	Promedio	41,7Kph
			Tiempo	1h 05min

DISTANCIA		Dirección	A G	Información	Distancia Regresiva
Total	Parcial				
6,38	1,36			 S37 07.353 W73 03.999	38,82
7,50	1,12				37,70
8 8,78	1,28			 8 S37 07.168 W73 05.432	36,42
9,17	0,39				36,03
9,68	0,51			Podio	35,52


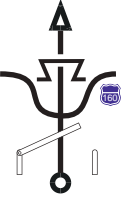




0,44

CH8	BIOBÍO	Distancia	Día	2
CH8a	ZONA TÉCNICA - P. CERRADO	45,20 KM	Sección	4
		Promedio	Tiempo	
		41,7Kph	1h 05min	

DISTANCIA		Dirección	A G	Información	Distancia Regresiva
Total	Parcial				
10,02	0,34	 11		S37 07.597 W73 05.998	35,18
11,57	1,55	 12			33,63
15,22	3,65	 13			29,98
16,17	0,95	 14		S37 06.890 W73 07.652	29,03
19,99	3,82	 15			25,21







2,27

CH8	BIOBÍO	Distancia	Día	2
CH8a	ZONA TÉCNICA - P. CERRADO	45,20 KM	Sección	4
		Promedio	Tiempo	
		41,7Kph	1h 05min	

DISTANCIA		Dirección	A G	Información	Distancia Regresiva
Total	Parcial				
22,26	 2,27	 16		ATRAVIESA CHIVILINGO	22,94
22,63	0,37	 17			22,57
22,83	0,20	 18		LARAQUETE ↑	22,37
23,11	0,28	 19		LARAQUETE ↑	22,09
23,85	0,74	 20		PEAJE \$2.150 CHIVILINGO	21,35



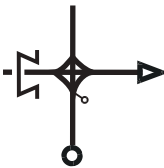
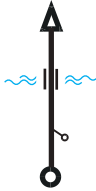

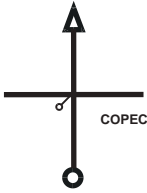
1,41

CH8	BIOBÍO	Distancia	Día	2
CH8a	ZONA TÉCNICA - P. CERRADO	45,20 KM	Sección	4
		Promedio	Tiempo	
		41,7Kph	1h 05min	

DISTANCIA		Dirección	A G	Información	Distancia Regresiva
Total	Parcial				
25,26	1,41			<div style="display: flex; justify-content: space-around;"> <div style="border: 1px solid black; padding: 5px; text-align: center;"> 1 CURANILAHUE ARAUCO ↓ ↓ </div> <div style="border: 1px solid black; padding: 5px; text-align: center;"> 2 LARAQUETE ↗ </div> </div>	19,94
29,50	4,24				15,70
30,07	0,57				15,13
32,33	2,26				12,87
33,41	 1,08			<div style="display: flex; justify-content: space-around;"> <div style="border: 1px solid black; padding: 5px; text-align: center;"> 1 CURANILAHUE CAMPANGUE ↓ ↓ ↓ </div> <div style="border: 1px solid black; padding: 5px; text-align: center;"> 2 CELULOSA ARAUCO ↗ </div> </div>	11,79

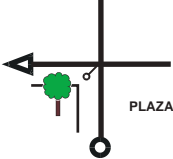
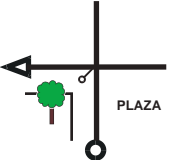
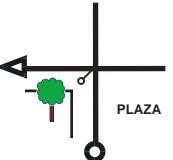
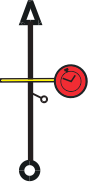

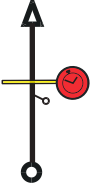

3,95

CH8	BIOBÍO	Distancia	Día	2
CH8a	ZONA TÉCNICA - P. CERRADO	45,20 KM	Sección	4
		Promedio	Tiempo	
		41,7Kph	1h 05min	

DISTANCIA		Dirección	A G	Información	Distancia Regrasiva
Total	Parcial				
37,36	3,95	 26		 7,84	
37,60	0,24	 27		ARAUCO CENTRO →	7,60
40,05	3,45	 28		PUENTE	5,15
43,80	3,75	 29		CARLOS CONDELL	1,40
44,26	0,46	 30		COPEC	0,94

0,63

CH8	BIOBÍO	Distancia	Día	2
CH8a	ZONA TÉCNICA - P. CERRADO	45,20 KM	Sección	4
		Promedio	Tiempo	
		41,7Kph	1h 05min	

DISTANCIA		Dirección	A G	Información	Distancia Regresiva
Total	Parcial				
44,89	! 0,63	 31		A: CAUPOLICAN	0,31
45,01	0,12	 32		A: ESMERALDA	0,19
45,13	0,12	 33		A: CHACABUCO	0,07
45,20	0,07	 34		ZONA TÉCNICA 	0,0
	0,02	 35		PARQUE CERRADO 	

COPEC | RallyMobil

BIOBÍO ARAUCO

12 AL 14 DE JULIO

COPEC | RallyMobil

BIOBÍO ARAUCO

12 AL 14 DE JULIO

ZONA
TÉCNICA
10MIN

COPEC | RallyMobil

BIOBÍO ARAUCO

12 AL 14 DE JULIO

COPEC | RallyMobil

BIOBÍO ARAUCO

12 AL 14 DE JULIO

PARQUE CERRADO

COPEC | RallyMobil

BIOBÍO ARAUCO

12 AL 14 DE JULIO

COPEC | RallyMobil

BIOBÍO ARAUCO

12 AL 14 DE JULIO

CAMINOS ALTERNATIVOS

COPEC | RallyMobil

BIOBÍO ARAUCO

12 AL 14 DE JULIO

COPEC | RallyMobil™

BIOBÍO ARAUCO

12 AL 14 DE JULIO



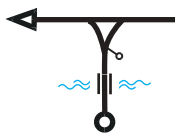


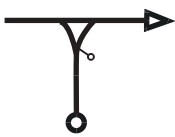
LARAQUETE A MARIA LAS CRUCES

COPEC | RallyMobil

BIOBÍO ARAUCO

12 AL 14 DE JULIO

CHO	LARAQUETE	Distancia 7,39 KM	Día	0
CHO	MARIA LAS CRUCES		Sección	0
		Promedio -	Tiempo -	




DISTANCIA		Dirección	A G	Información	Distancia Regresiva
Total	Parcial				
0,0	0,0			 S37 11.132 W73 10.738	7,39
0,24	0,24				7,15
1,83	1,59				5,56
4,14	2,31				3,25
5,84	1,70			M. LAS CRUCES → S37 12.332 W73 08.137	1,55

0,50

Copec RallyMobil™ Biobío - Arauco 2024

ENLACE

CHO	LARAQUETE	Distancia	Día	0
CHO	MARIA LAS CRUCES	7,39 KM	Sección	0
		Promedio	Tiempo	-
		-	-	-

DISTANCIA		Dirección	A G	Información	Distancia Regrasiva
Total	Parcial				
6,34	0,50	 6		EMPALME MARIA LAS CRUCES 1,05	1,05
7,39	1,05	 7		 S37 12.842 W73 07.851	0,0

ENLACE

COPEC | RallyMobil™

BIOBÍO ARAUCO

12 AL 14 DE JULIO



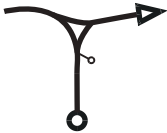
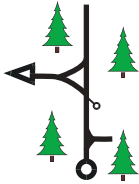

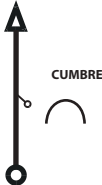
MARIA LAS CRUCES A PELÚN

COPEC | RallyMobil

BIOBÍO ARAUCO

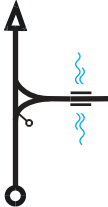
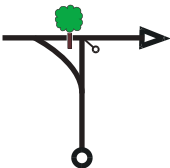
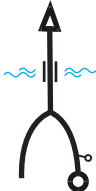


12 AL 14 DE JULIO

CH0	MARIA LAS CRUCES	Distancia	Día	0
CH0	PELÚN	48,78 KM	Sección	0
		Promedio	Tiempo	-
		-	-	

DISTANCIA		Dirección	A G	Información	Distancia Regresiva
Total	Parcial				
0,0	0,0				48,78
1,05	1,05				47,73
1,55	0,50				47,23
3,25	1,70				45,53
5,56	2,31				43,22








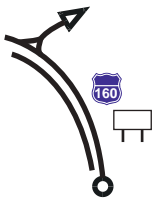

1,59

CHO	MARIA LAS CRUCES	Distancia	Día	0
CHO	PELÚN	48,78 KM	Sección	0
		Promedio	Tiempo	-
		-	-	-

DISTANCIA		Dirección	A G	Información	Distancia Regresiva
Total	Parcial				
7,15	1,59				41,63
	6				
8,92	! 1,77			A GABRIELA MISTRAL	39,86
	7				
11,02	2,10			SALIDA DE ZONA URBANA	37,76
	8				
11,87	! 0,85				36,91
	9				
12,19	0,32				36,59
	10				



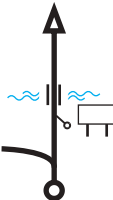
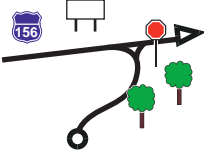





0,35

CHO	MARIA LAS CRUCES	Distancia	Día	0
CHO	PELÚN	48,78 KM	Sección	0
		Promedio	Tiempo	-
		-	-	-

DISTANCIA		Dirección	A G	Información	Distancia Regrasiva
Total	Parcial				
12,54	0,35	 11			36,24
13,92	1,38	 12		PEAJE \$2.150 CHIVILINGO	34,86
15,33	1,41	 13		CRUCE CHIVILINGO 	33,45
23,83	 8,50	 14			24,95
24,67	 0,84	 15		 A: PATAGUAL →	24,11

8,70

CHO	MARIA LAS CRUCES	Distancia	Día	0
CHO	PELÚN	48,78 KM	Sección	0
		Promedio	Tiempo	-
		-	-	-

DISTANCIA		Dirección	A G	Información	Distancia Regresiva
Total	Parcial				
33,37	8,70	 16			15,41
38,22	4,85	 17		PUENTE SAN RICARDO	10,56
43,98	5,76	 18			4,80
46,53	2,55	 19			2,25
48,78	2,25	 20		 CONTROL HORARIO	0,0

COPEC | RallyMobil™

BIOBÍO ARAUCO

12 AL 14 DE JULIO





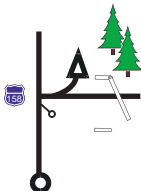


PELÚN
A
LOTA

COPEC | RallyMobil

BIOBÍO ARAUCO

12 AL 14 DE JULIO

CHO	PELÚN	Distancia	Día	0
CHO	LOTA	13,60 KM	Sección	0
		Promedio	Tiempo	-
		-	-	-

DISTANCIA		Dirección	A G	Información	Distancia Regresiva
Total	Parcial				
0,0	0,0				13,60
		1			
2,27	2,27				11,33
		2			
10,28	8,01			ENTRADA A PELÚN	3,32
		3			
10,90	0,62				2,70
		4			
13,60	2,70				0,0
		5			

COPEC | RallyMobil

BIOBÍO ARAUCO

12 AL 14 DE JULIO

Señor Director de la prueba:

Nos es grato comunicarle que tenemos intenciones de reenganchar y participar en el 2º día de la competencia cumpliendo lo indicado en el reglamento particular en relación al reenganche y los tiempos otorgados para entrar a parque cerrado.

Auto N°

Piloto Fono

Navegante Fono

Concurrente Fono

Causa Abandono

.....

.....

.....

Firma y aclaración

En Arauco, de Julio de 2024 a las horas.

ESTE DOCUMENTO DEBE SER ENTREGADO EN LA SECRETARÍA DE LA PRUEBA ANTES DE LAS 17:00 HRS. DEL DÍA 13 DE JULIO DEL 2024

	NÚMERO	COLOR / TIPO	POSICIÓN
* SELLO	1).....
* SELLO	2).....
* SELLO	3).....
* SELLO	4).....

COPEC | RallyMobil

BIOBÍO ARAUCO

12 AL 14 DE JULIO

Señor Director de la prueba:

El que suscribe, Sr..... Concurrente o Piloto con
Licencia N° del auto de competencia N° conducido por el Sr.
..... formula reclamaciones contra el vehículo N°
Conducido por el Piloto, Sr..... al amparo de lo dispuesto
en el Reglamento Particular de esta prueba.

MOTIVO DE LA RECLAMACIÓN

.....
.....
.....
.....
.....
.....

Acompaño la suma de en concepto de caución obligatoria indicada
en los reglamentos por la reclamación.

.....
Firma y aclaración

En Arauco de Julio del 2024 a las horas.

COPEC | RallyMobil

BIOBÍO ARAUCO

12 AL 14 DE JULIO

DECLARACIÓN DE NEUMATICOS

Auto N°

Piloto

Yo,, Rut
....., Concurrente o Piloto del coche arriba individualizado
informo a Ud. Sr. Director de la identificación de los únicos neumáticos que de
acuerdo a reglamento me comprometo a usar en esta fecha del Campeonato
Nacional de Rally, **Copec RallyMobil™ 2024, Biobío - Arauco**

NEUMÁTICO **Numero de Serie** **Observación**

1		
2		
3		
4		
5		
6		
7		
8		
9		
10		
11		
12		
13		
14		

Firma concurrente

Arauco, _____ de Julio del 2024

Hora

COPEC | RallyMobil

BIOBÍO ARAUCO

12 AL 14 DE JULIO




**MUESTRE ESTE SIGNO
A LAS TRES PRÓXIMAS
TRIPULACIONES SI NO
ES NECESARIA LA
ATENCIÓN MÉDICA O
DE BOMBEROS.**

**DISPLAY THIS SIGN
TO THE NEXT THREE
CREWS IF MEDICAL
OR FIRE ASSISTENCE IS
NOT REQUIRED.**

COPEC | RallyMobil

BIOBÍO ARAUCO

12 AL 14 DE JULIO



**MUESTRE ESTE SIGNO
A LAS DOS PRÓXIMAS
TRIPULACIONES SI
ES NECESARIA LA
ATENCIÓN MÉDICA O
DE BOMBEROS.**

**DISPLAY THIS SIGN
TO THE NEXT TWO
CREWS IF MEDICAL
OR FIRE ASSISTENCE IS
REQUIRED.**

COPEC | RallyMobil

BIOBÍO ARAUCO

12 AL 14 DE JULIO
